

République Française
 Département de la Nièvre
 Arrondissement de Cosne-Cours-sur-Loire
 Commune de Cosne-Cours-sur-Loire

Date de la convocation : 16/09/2022
 Date d'affichage : 16/09/2022
 Nombre de membres afférents au
 conseil municipal : 29

Extrait du registre des délibérations de la Commune de Cosne-Cours-sur-Loire Séance du 22 septembre 2022

L'an deux mille vingt-deux et le vingt-deux septembre à dix-neuf heures

Le Conseil municipal de Cosne-Cours-sur-Loire, régulièrement convoqué, s'est réuni au Palais de Loire, salle du Belvédère, Rue du Général de Gaulle, sous la présidence de M. Daniel GILLONNIER, maire

Etaient présents : MM Gillonnier, Lienhard, Mme Leroy, MM Renaud, Mme Boulogne, MM Bonnet, Marasi, Mmes Breuzet, Milliard, MM Ponsonnaille, Dedisse, Cassera, Reby, Mme Colonel, M. Blandin, Mmes Reboulleau, Quillier, Leclerc, Borel, M. Boujlilat, Mme Denis.

Absents ayant donné procuration : Mme Ouvry à M. Ponsonnaille, Mme Guiblin à Mme Colonel, Mme Guillaume à Mme Breuzet, M. Gabez à M. Dedisse, Mme Pabiot à M. Cassera, M. Veneau à Mme Quillier, M. Demay à Mme Leclerc.

Effectifs	21
Nombre de votants	28
Votes « Pour »	28
Votes « Contre »	0
Abstentions	0
Procurations	7

Absents : Mme Tabbagh Gruau.

Secrétaire de séance : M. Cassera.

Objet de la délibération : Exercice 2022 - Décision modificative n° 2 pour le budget de la Ville

Le Budget primitif 2022 a fait l'objet d'un vote du Conseil municipal le 15 décembre 2021.

Concernant le budget principal, il est nécessaire de réaliser un transfert d'inscription du chapitre 011 Charges à caractères générales vers le chapitre 014 Atténuation de produits pour la somme de 4 516 €. L'ajout de cette somme permet de compléter l'inscription au Budget principal du Fonds National de Péréquation des Ressources Intercommunales (FPIC) 2022.

Il est présenté en annexe la maquette budgétaire de la décision modificative n° 2 pour le budget de la Ville.

Le Conseil municipal après en avoir délibéré et sur avis favorable de la Commission des Finances,

Envoyé en préfecture le 03/10/2022

Reçu en préfecture le 03/10/2022

N° D Affiché le 03/10/2022

SLO


ID : 058-215800863-20220922-DEL2022_09_79-DE

ADOPTÉ les modifications indiquées dans la maquette budgétaire de la décision modificative n° 2 qui sera annexée à la présente délibération.

Unanimité

Pour extrait conforme :

Le Maire,



REPUBLIQUE FRANÇAISE

Commune - COSNE COURS SUR LOIRE (1)

AGREGE AU BUDGET PRINCIPAL DE (2)

Numéro SIRET : 21580086300015

POSTE COMPTABLE : Trésorerie de Cosne Cours/Loire

M. 14

Décision modificative 2 (3)

Voté par nature

BUDGET : Budget Ville (4)

ANNEE 2022

(1) Indiquer la nature juridique et le nom de la collectivité ou de l'établissement (commune, CCAS, EPCI, syndicat mixte, etc).

(2) A renseigner uniquement pour les budgets annexes.

(3) Préciser s'il s'agit du budget supplémentaire ou d'une décision modificative.

(4) Indiquer le budget concerné : budget principal ou libellé du budget annexe.

Sommaire

I - Informations générales (6)

A - Informations statistiques, fiscales et financières	4
B - Modalités de vote du budget	5

II - Présentation générale du budget

A1 - Vue d'ensemble - Sections	6
A2 - Vue d'ensemble - Section de fonctionnement - Chapitres	7
A3 - Vue d'ensemble - Section d'investissement - Chapitres	Sans Objet
B1 - Balance générale du budget - Dépenses	9
B2 - Balance générale du budget - Recettes	Sans Objet

III - Vote du budget

A1 - Section de fonctionnement - Détail des dépenses	11
A2 - Section de fonctionnement - Détail des recettes	Sans Objet
B1 - Section d'investissement - Détail des dépenses	Sans Objet
B2 - Section d'investissement - Détail des recettes	Sans Objet
B3 - Opérations d'équipement - Détail des chapitres et articles	14

IV - Annexes (7)

A - Eléments du bilan

A1 - Présentation croisée par fonction (1)	15
A1.1 - Présentation croisée par fonction - Détail fonctionnement	19
A1.2 - Présentation croisée par fonction - Détail investissement	Sans Objet
A2.1 - Etat de la dette - Détail des crédits de trésorerie	Sans Objet
A2.2 - Etat de la dette - Répartition par nature de dette	Sans Objet
A2.3 - Etat de la dette - Répartition des emprunts par structure de taux	Sans Objet
A2.4 - Etat de la dette - Typologie de la répartition de l'encours	Sans Objet
A2.5 - Etat de la dette - Détail des opérations de couverture	Sans Objet
A2.6 - Etat de la dette - Dette pour financer l'emprunt d'un autre organisme	Sans Objet
A2.7 - Etat de la dette - Autres dettes	Sans Objet
A3 - Méthodes utilisées pour les amortissements	Sans Objet
A4 - Etat des provisions	Sans Objet
A5 - Etalement des provisions	Sans Objet
A6.1 - Equilibre des opérations financières - Dépenses	42
A6.2 - Equilibre des opérations financières - Recettes	Sans Objet
A7.1.1 - Etats des dépenses et recettes des services d'eau et d'assainissement - Fonctionnement (2)	Sans Objet
A7.1.2 - Etats des dépenses et recettes des services d'eau et d'assainissement - Investissement (2)	Sans Objet
A7.2.1 - Etats de la répartition de la TEOM - Fonctionnement (3)	Sans Objet
A7.2.2 - Etats de la répartition de la TEOM - Investissement (3)	Sans Objet
A8 - Etat des charges transférées	Sans Objet
A9 - Détail des opérations pour le compte de tiers	Sans Objet

B - Engagements hors bilan

B1.1 - Etat des emprunts garantis par la commune ou l'établissement (4)	Sans Objet
B1.2 - Calcul du ratio d'endettement relatif aux garanties d'emprunt	Sans Objet
B1.3 - Etat des contrats de crédit-bail	Sans Objet
B1.4 - Etat des contrats de partenariat public-privé	Sans Objet
B1.5 - Etat des autres engagements donnés	Sans Objet
B1.6 - Etat des engagements reçus	Sans Objet
B1.7 - Subventions versées dans le cadre du vote du budget (5)	Sans Objet
B2.1 - Etat des autorisations de programme et des crédits de paiement afférents	Sans Objet
B2.2 - Etat des autorisations d'engagement et des crédits de paiement afférents	Sans Objet
B3 - Emploi des recettes grevées d'une affectation spéciale	Sans Objet

C - Autres éléments d'informations

C1 - Etat du personnel	Sans Objet
C2 - Liste des organismes dans lesquels a été pris un engagement financier (4)	Sans Objet
C3.1 - Liste des organismes de regroupement auxquels adhère la commune ou l'établissement	Sans Objet
C3.2 - Liste des établissements publics créés	Sans Objet
C3.3 - Liste des services individualisés dans un budget annexe	Sans Objet
C3.4 - Liste des services assujettis à la TVA et non érigés en budget annexe	Sans Objet

D - Décision en matière de taux de contributions directes - Arrêté et signatures

D1 - Décision en matière de taux de contributions directes	Sans Objet
D2 - Arrêté et signatures	43

- (1) Cette présentation est obligatoire pour les communes de 3 500 habitants et plus (art. L. 2312-3 du CGCT), les groupements comprenant au moins une commune de 3 500 habitants et plus (art. R. 5211-14 du CGCT) et leurs établissements publics. Elle n'a cependant pas à être produite par les services et activités uniques. Les communes et établissements peuvent les présenter de manière facultative.
- (2) Cet état ne peut être produit que par les communes dont la population est inférieure à 500 habitants et qui gèrent les services de distribution de l'eau potable et d'assainissement sous forme de régie simple sans budget annexe (art. L. 2221-11 du CGCT).
- (3) Cet état est obligatoirement produit par les communes et groupements de communes de 10 000 habitants et plus ayant institué la TEOM et assurant au moins la collecte des déchets ménagers (art. L. 2313-1 du CGCT).
- (4) Ces états ne sont obligatoires que pour les communes de 3 500 habitants et plus (art. L. 2313-1 du CGCT), les groupements comprenant au moins une commune de 3 500 habitants et plus (art. L. 5211-36 du CGCT, art. L. 5711-1 du CGCT) et leurs établissements publics.
- (5) Si la commune ou l'établissement décide d'attribuer des subventions dans le cadre du budget dans les conditions décrites à l'article L. 2311-7 du CGCT.
- (6) Les associations syndicales autorisées doivent utiliser leur état particulier « Informations générales » annexé à l'arrêté n° NOR : INTB1237402A, relatif au cadre budgétaire et comptable applicable aux associations syndicales autorisées.
- (7) Les associations syndicales autorisées remplissent et joignent uniquement les états qui les concernent au titre de l'exercice et au titre du détail des comptes de bilan.

Préciser, pour chaque annexe, si l'état est sans objet le cas échéant.

Code INSEE 58086	COSNE COURS SUR LOIRE Budget Ville
----------------------------	---

I – INFORMATIONS GENERALES	I
INFORMATIONS STATISTIQUES, FISCALES ET FINANCIERES	A

Informations statistiques	Valeurs
Population totale (colonne h du recensement INSEE) :	9827
Nombre de résidences secondaires (article R. 2313-1 <i>in fine</i>) :	408
Nom de l'EPCI à fiscalité propre auquel la commune adhère :	
Communauté de commune coeur de loire	

Potentiel fiscal et financier (1)		Valeurs par hab. (population DGF)	Moyennes nationales du potentiel financier par habitants de la strate
Fiscal	Financier		
			1 148,96

Informations financières – ratios (2)		Valeurs	Moyennes nationales de la strate (3)
1	Dépenses réelles de fonctionnement/population	972,51	1071
2	Produit des impositions directes/population	511,17	596
3	Recettes réelles de fonctionnement/population	1 081,79	1272
4	Dépenses d'équipement brut/population	97,50	292
5	Encours de dette/population	795,26	862
6	DGF/population	176,78	173
7	Dépenses de personnel/dépenses réelles de fonctionnement (2)	64,48 %	60.50 %
8	Dépenses de fonct. et remb. dette en capital/recettes réelles de fonct. (2)	97,15 %	
9	Dépenses d'équipement brut/recettes réelles de fonctionnement (2)	9,01 %	22.90 %
10	Encours de la dette/recettes réelles de fonctionnement (2)	73.51 %	67.70 %

Dans l'ensemble des tableaux, les cases grisées ne doivent pas être remplies.

(1) Il s'agit du potentiel fiscal et du potentiel financier définis à l'article L. 2334-4 du code général des collectivités territoriales qui figurent sur la fiche de répartition de la DGF de l'exercice N-1 établie sur la base des informations N-2 (transmise par les services préfectoraux).

(2) Les ratios 1 à 6 sont obligatoires pour les communes de 3 500 habitants et plus et leurs établissements publics administratifs ainsi que pour les EPCI dotés d'une fiscalité propre comprenant au moins une commune de 3 500 habitants et plus.

Les ratios 7 à 10 sont obligatoires pour les communes de 10 000 habitants et plus et leurs établissements publics administratifs ainsi que pour les EPCI dotés d'une fiscalité propre comprenant au moins une commune de 10 000 habitants et plus (cf. articles L. 2313-1, L. 2313-2, R. 2313-1, R. 2313-2 et R. 5211-15 du CGCT). Pour les caisses des écoles, les EPCI non dotés d'une fiscalité propre et les syndicats mixtes associant exclusivement des communes et des EPCI, il conviendra d'appliquer les ratios prévus respectivement par les articles R. 2313-7, R. 5211-15 et R. 5711-3 du CGCT.

(3) Il convient d'indiquer les moyennes de la catégorie de l'organisme en cause (commune, communauté urbaine, communauté d'agglomération, ...) et les sources d'où sont tirées les informations (statistiques de la direction générale des collectivités locales ou de la direction générale de la comptabilité publique). Il s'agit des moyennes de la dernière année connue.

I – INFORMATIONS GENERALES
MODALITES DE VOTE DU BUDGET

I – L'assemblée délibérante a voté le présent budget par nature :

- au niveau (1) du chapitre pour la section d'investissement.
- sans (2) les programmes d'équipement.
- au niveau (1) du chapitre pour la section de fonctionnement.
- avec (3) vote formel sur chacun des chapitres.

La liste des articles spécialisés sur lesquels l'ordonnateur ne peut procéder à des virements d'article à article est la suivante :

II – En l'absence de mention au paragraphe I ci-dessus, le budget est réputé voté par chapitre, et, en section d'investissement, sans chapitre de dépense « opération d'équipement ».

III – Les provisions sont (4) semi-budgétaires (pas d'inscriptions en recettes de la section d'investissement) .

IV – La comparaison s'effectue par rapport au budget de l'exercice (5).

V – Le présent budget a été voté (6) sans reprise des résultats de l'exercice N-1.

(1) A compléter par « du chapitre » ou « de l'article ».

(2) Indiquer « avec » ou « sans » les chapitres opérations d'équipement.

(3) Indiquer « avec » ou « sans » vote formel.

(4) A compléter par un seul des deux choix suivants :

- semi-budgétaires (pas d'inscription en recette de la section d'investissement) ;
- budgétaires (délibération n° du).

(5) Budget de l'exercice = budget primitif + budget supplémentaire + décision modificative, s'il y a lieu.

(6) A compléter par un seul des trois choix suivants :

- sans reprise des résultats de l'exercice N-1 ;
- avec reprise des résultats de l'exercice N-1 après le vote du compte administratif N-1 ;
- avec reprise anticipée des résultats de l'exercice N-1.

II – PRESENTATION GENERALE DU BUDGET VUE D'ENSEMBLE

FONCTIONNEMENT

		DEPENSES DE LA SECTION DE FONCTIONNEMENT	RECETTES DE LA SECTION DE FONCTIONNEMENT
V O T E	CREDITS DE FONCTIONNEMENT VOTES AU TITRE DU PRESENT BUDGET (1)	0,00	0,00
+		+	+
R E P O R T S	RESTES A REALISER (R.A.R) DE L'EXERCICE PRECEDENT (2)	0,00	0,00
	002 RESULTAT DE FONCTIONNEMENT REPORTE (2)	(si déficit)	(si excédent)
		0,00	0,00
=		=	=
TOTAL DE LA SECTION DE FONCTIONNEMENT (3)		0,00	0,00

INVESTISSEMENT

		DEPENSES DE LA SECTION D'INVESTISSEMENT	RECETTES DE LA SECTION D'INVESTISSEMENT
V O T E	CREDITS D'INVESTISSEMENT (1) VOTES AU TITRE DU PRESENT BUDGET (y compris le compte 1068)	0,00	0,00
+		+	+
R E P O R T S	RESTES A REALISER (R.A.R) DE L'EXERCICE PRECEDENT (2)	0,00	0,00
	001 SOLDE D'EXECUTION DE LA SECTION D'INVESTISSEMENT REPORTE (2)	(si solde négatif)	(si solde positif)
		0,00	0,00
=		=	=
TOTAL DE LA SECTION D'INVESTISSEMENT (3)		0,00	0,00

TOTAL

TOTAL DU BUDGET (3)	0,00	0,00
----------------------------	-------------	-------------

(1) Au budget primitif, les crédits votés correspondent aux crédits votés lors de cette étape budgétaire. De même, pour les décisions modificatives et le budget supplémentaire, les crédits votés correspondent aux crédits votés lors de l'étape budgétaire sans sommation avec ceux antérieurement votés lors du même exercice.

(2) A servir uniquement en cas de reprise des résultats de l'exercice précédent, soit après le vote du compte administratif, soit en cas de reprise anticipée des résultats.

Les restes à réaliser de la section de fonctionnement correspondent en dépenses, aux dépenses engagées non mandatées et non rattachées telles qu'elles ressortent de la comptabilité des engagements et en recettes, aux recettes certaines n'ayant pas donné lieu à l'émission d'un titre et non rattachées (R. 2311-11 du CGCT).

Les restes à réaliser de la section d'investissement correspondent en dépenses, aux dépenses engagées non mandatées au 31/12 de l'exercice précédent telles qu'elles ressortent de la comptabilité des engagements et aux recettes certaines n'ayant pas donné lieu à l'émission d'un titre au 31/12 de l'exercice précédent (R. 2311-11 du CGCT).

(3) Total de la section de fonctionnement = RAR + résultat reporté + crédits de fonctionnement votés.

Total de la section d'investissement = RAR + solde d'exécution reporté + crédits d'investissement votés.

Total du budget = Total de la section de fonctionnement + Total de la section d'investissement.

II - PRESENTATION GENERALE DU BUDGET
SECTION DE FONCTIONNEMENT – CHAPITRES

DEPENSES DE FONCTIONNEMENT

Chap.	Libellé	Budget de l'exercice (1) I	Restes à réaliser N-1 (2) II	Propositions nouvelles	VOTE (3) III	TOTAL IV = I + II + III
011	Charges à caractère général	2 136 884,00	0,00	-4 516,00	-4 516,00	2 132 368,00
012	Charges de personnel, frais assimilés	7 006 781,00	0,00	0,00	0,00	7 006 781,00
014	Atténuations de produits	126 000,00	0,00	4 516,00	4 516,00	130 516,00
65	Autres charges de gestion courante	1 641 274,00	0,00	0,00	0,00	1 641 274,00
656	Frais fonctionnement des groupes d'élus	0,00	0,00	0,00	0,00	0,00
Total des dépenses de gestion courante		10 910 939,00	0,00	0,00	0,00	10 910 939,00
66	Charges financières	114 000,00	0,00	0,00	0,00	114 000,00
67	Charges exceptionnelles	3 352,00	0,00	0,00	0,00	3 352,00
68	Dotations provisions semi-budgétaires (4)	0,00		0,00	0,00	0,00
022	Dépenses imprévues	0,00		0,00	0,00	0,00
Total des dépenses réelles de fonctionnement		11 028 291,00	0,00	0,00	0,00	11 028 291,00
023	Virement à la section d'investissement (5)	1 083 406,21		0,00	0,00	1 083 406,21
042	Opérat° ordre transfert entre sections (5)	976 400,00		0,00	0,00	976 400,00
043	Opérat° ordre intérieur de la section (5)	0,00		0,00	0,00	0,00
Total des dépenses d'ordre de fonctionnement		2 059 806,21		0,00	0,00	2 059 806,21
TOTAL		13 088 097,21	0,00	0,00	0,00	13 088 097,21

+

D 002 RESULTAT REPORTE OU ANTICIPE (2)		0,00
---	--	-------------

=

TOTAL DES DEPENSES DE FONCTIONNEMENT CUMULEES		13 088 097,21
--	--	----------------------

RECETTES DE FONCTIONNEMENT

Chap.	Libellé	Budget de l'exercice (1) I	Restes à réaliser N-1 (2) II	Propositions nouvelles	VOTE (3) III	TOTAL IV = I + II + III
013	Atténuations de charges	164 800,00	0,00	0,00	0,00	164 800,00
70	Produits services, domaine et ventes div	218 030,00	0,00	0,00	0,00	218 030,00
73	Impôts et taxes	8 405 218,00	0,00	0,00	0,00	8 405 218,00
74	Dotations et participations	2 571 196,00	0,00	0,00	0,00	2 571 196,00
75	Autres produits de gestion courante	199 515,00	0,00	0,00	0,00	199 515,00
Total des recettes de gestion courante		11 558 759,00	0,00	0,00	0,00	11 558 759,00
76	Produits financiers	0,00	0,00	0,00	0,00	0,00
77	Produits exceptionnels	12 230,00	0,00	0,00	0,00	12 230,00
78	Reprises provisions semi-budgétaires (4)	0,00		0,00	0,00	0,00
Total des recettes réelles de fonctionnement		11 570 989,00	0,00	0,00	0,00	11 570 989,00
042	Opérat° ordre transfert entre sections (5)	137 928,00		0,00	0,00	137 928,00
043	Opérat° ordre intérieur de la section (5)	0,00		0,00	0,00	0,00
Total des recettes d'ordre de fonctionnement		137 928,00		0,00	0,00	137 928,00
TOTAL		11 708 917,00	0,00	0,00	0,00	11 708 917,00

+

R 002 RESULTAT REPORTE OU ANTICIPE (2)		1 379 180,21
---	--	---------------------

=

TOTAL DES RECETTES DE FONCTIONNEMENT CUMULEES		13 088 097,21
--	--	----------------------

Pour information :

AUTOFINANCEMENT PREVISIONNEL DÉGAGÉ AU PROFIT DE LA SECTION D'INVESTISSEMENT (6)	1 921 878,21
---	---------------------

Il s'agit, pour un budget voté en équilibre, des ressources propres correspondant à l'excédent des recettes réelles de fonctionnement sur les dépenses réelles de fonctionnement. Il sert à financer le remboursement du capital de la dette et les nouveaux investissements de la commune ou de l'établissement.

(1) Cf. Modalités de vote I-B.
 (2) La colonne RAR n'est à renseigner qu'en l'absence de reprise anticipée du résultat lors du vote du budget primitif.
 (3) Il s'agit des nouveaux crédits votés lors de la présente délibération, hors RAR.

- (4) Si la commune ou l'établissement applique le régime des provisions semi-budgétaires.
(5) $DF\ 023 = RI\ 021$; $DI\ 040 = RF\ 042$; $RI\ 040 = DF\ 042$; $DI\ 041 = RI\ 041$; $DF\ 043 = RF\ 043$.
(6) Solde de l'opération $DF\ 023 + DF\ 042 - RF\ 042$ ou solde de l'opération $RI\ 021 + RI\ 040 - DI\ 040$.

Envoyé en préfecture le 03/10/2022

Reçu en préfecture le 03/10/2022

Affiché le 03/10/2022



ID : 058-215800863-20220922-DEL2022_09_79-DE

II – PRESENTATION GENERALE DU BUDGET

BALANCE GENERALE DU BUDGET

1 – DEPENSES (du présent budget + restes à réaliser)

	FONCTIONNEMENT	Opérations réelles (1)	Opérations d'ordre (2)	TOTAL
011	Charges à caractère général	-4 516,00		-4 516,00
012	Charges de personnel, frais assimilés	0,00		0,00
014	Atténuations de produits	4 516,00		4 516,00
60	<i>Achats et variation des stocks (3)</i>		0,00	0,00
65	Autres charges de gestion courante	0,00		0,00
656	Frais fonctionnement des groupes d'élus (4)	0,00		0,00
66	Charges financières	0,00	0,00	0,00
67	Charges exceptionnelles	0,00	0,00	0,00
68	Dot. aux amortissements et provisions	0,00	0,00	0,00
71	<i>Production stockée (ou déstockage) (3)</i>		0,00	0,00
022	Dépenses imprévues	0,00		0,00
023	<i>Virement à la section d'investissement</i>		0,00	0,00
Dépenses de fonctionnement – Total		0,00	0,00	0,00

+

D 002 RESULTAT REPORTE OU ANTICIPE	0,00
---	-------------

=

TOTAL DES DEPENSES DE FONCTIONNEMENT CUMULEES	0,00
--	-------------

	INVESTISSEMENT	Opérations réelles (1)	Opérations d'ordre (2)	TOTAL
10	Dotations, fonds divers et réserves	0,00	0,00	0,00
13	Subventions d'investissement	0,00	0,00	0,00
15	<i>Provisions pour risques et charges (5)</i>		0,00	0,00
16	Emprunts et dettes assimilées (sauf 1688 non budgétaire)	0,00	0,00	0,00
18	Compte de liaison : affectat° (BA,régie)	(8) 0,00		0,00
	Total des opérations d'équipement	0,00		0,00
198	<i>Neutral. amort. subv. équip. versées</i>		0,00	0,00
20	Immobilisations incorporelles (sauf 204) (6)	0,00	0,00	0,00
204	Subventions d'équipement versées	0,00	0,00	0,00
21	Immobilisations corporelles (6)	0,00	0,00	0,00
22	Immobilisations reçues en affectation (6)	(9) 0,00	0,00	0,00
23	Immobilisations en cours (6)	0,00	0,00	0,00
26	Participations et créances rattachées	0,00	0,00	0,00
27	Autres immobilisations financières	0,00	0,00	0,00
28	<i>Amortissement des immobilisations (reprises)</i>		0,00	0,00
29	<i>Prov. pour dépréciat° immobilisations (5)</i>		0,00	0,00
39	<i>Prov. dépréciat° des stocks et en-cours (5)</i>		0,00	0,00
45...	Total des opérations pour compte de tiers (7)	0,00	0,00	0,00
481	<i>Charges à rép. sur plusieurs exercices</i>		0,00	0,00
49	<i>Prov. dépréc. comptes de tiers (5)</i>		0,00	0,00
59	<i>Prov. dépréc. comptes financiers (5)</i>		0,00	0,00
3...	Stocks	0,00	0,00	0,00
020	Dépenses imprévues	0,00		0,00
Dépenses d'investissement – Total		0,00	0,00	0,00

+

D 001 SOLDE D'EXECUTION NEGATIF REPORTE OU ANTICIPE	0,00
--	-------------

=

TOTAL DES DEPENSES D'INVESTISSEMENT CUMULEES	0,00
---	-------------

- (1) Y compris les opérations relatives au rattachement des charges et des produits et les opérations d'ordre semi-budgétaires.
- (2) Voir liste des opérations d'ordre.
- (3) Permet de retracer des opérations particulières telles que les opérations de stocks liées à la tenue d'un inventaire permanent simplifié.
- (4) Communes, communautés d'agglomération et communautés urbaines de plus de 100 000 habitants.
- (5) Si la commune ou l'établissement applique le régime des provisions budgétaires.
- (6) Hors chapitres « opérations d'équipement ».
- (7) Seul le total des opérations pour compte de tiers figure sur cet état (voir le détail Annexe IV A9).
- (8) A servir uniquement lorsque la commune ou l'établissement effectue une dotation initiale en espèces au profit d'un service public non personnalisé qu'elle ou qu'il crée.
- (9) En dépenses, le chapitre 22 retrace les travaux d'investissement réalisés sur les biens reçus en affectation. En recette, il retrace, le cas échéant, l'annulation de tels travaux effectués sur un exercice antérieur.

III – VOTE DU BUDGET

SECTION DE FONCTIONNEMENT – DETAIL DES DEPENSES

Chap / art (1)	Libellé (1)	Budget de l'exercice (2)	Propositions nouvelles (3)	Vote (4)
011	Charges à caractère général	2 136 884,00	-4 516,00	-4 516,00
6042	Achats prestat° services (hors terrains)	0,00	0,00	0,00
60611	Eau et assainissement	42 315,00	0,00	0,00
60612	Energie - Electricité	193 500,00	0,00	0,00
60621	Combustibles	403 700,00	0,00	0,00
60622	Carburants	83 500,00	0,00	0,00
60623	Alimentation	1 300,00	0,00	0,00
60624	Produits de traitement	13 500,00	-4 516,00	-4 516,00
60628	Autres fournitures non stockées	15 950,00	0,00	0,00
60631	Fournitures d'entretien	31 450,00	0,00	0,00
60632	Fournitures de petit équipement	182 923,00	0,00	0,00
60633	Fournitures de voirie	5 000,00	0,00	0,00
60636	Vêtements de travail	12 030,00	0,00	0,00
6064	Fournitures administratives	19 180,00	0,00	0,00
6067	Fournitures scolaires	28 586,00	0,00	0,00
6078	Autres marchandises	1 500,00	0,00	0,00
611	Contrats de prestations de services	111 897,00	0,00	0,00
6132	Locations immobilières	38 800,00	0,00	0,00
6135	Locations mobilières	75 950,00	0,00	0,00
61521	Entretien terrains	8 790,00	0,00	0,00
615221	Entretien, réparations bâtiments publics	40 545,00	0,00	0,00
615232	Entretien, réparations réseaux	108 500,00	0,00	0,00
61551	Entretien matériel roulant	10 500,00	0,00	0,00
61558	Entretien autres biens mobiliers	49 600,00	0,00	0,00
6156	Maintenance	96 548,00	0,00	0,00
6161	Multirisques	47 000,00	0,00	0,00
617	Etudes et recherches	2 000,00	0,00	0,00
6182	Documentation générale et technique	5 478,00	0,00	0,00
6184	Versements à des organismes de formation	27 000,00	0,00	0,00
6188	Autres frais divers	1 152,00	0,00	0,00
6225	Indemnités aux comptable et régisseurs	110,00	0,00	0,00
6226	Honoraires	5 400,00	0,00	0,00
6228	Divers	0,00	0,00	0,00
6231	Annonces et insertions	14 000,00	0,00	0,00
6232	Fêtes et cérémonies	181 854,00	0,00	0,00
6236	Catalogues et imprimés	5 458,00	0,00	0,00
6237	Publications	30 036,00	0,00	0,00
6238	Divers	18 432,00	0,00	0,00
6241	Transports de biens	280,00	0,00	0,00
6247	Transports collectifs	21 420,00	0,00	0,00
6251	Voyages et déplacements	3 000,00	0,00	0,00
6255	Frais de déménagement	0,00	0,00	0,00
6256	Missions	5 000,00	0,00	0,00
6257	Réceptions	2 550,00	0,00	0,00
6261	Frais d'affranchissement	14 800,00	0,00	0,00
6262	Frais de télécommunications	46 098,00	0,00	0,00
627	Services bancaires et assimilés	150,00	0,00	0,00
6281	Concours divers (cotisations)	54 852,00	0,00	0,00
62878	Remb. frais à d'autres organismes	0,00	0,00	0,00
63512	Taxes foncières	69 000,00	0,00	0,00
6355	Taxes et impôts sur les véhicules	500,00	0,00	0,00
637	Autres impôts, taxes (autres organismes)	5 750,00	0,00	0,00
012	Charges de personnel, frais assimilés	7 006 781,00	0,00	0,00
6218	Autre personnel extérieur	4 100,00	0,00	0,00
6332	Cotisations versées au F.N.A.L.	20 012,00	0,00	0,00
6336	Cotisations CNFPT et CDGFPT	81 164,00	0,00	0,00
6338	Autres impôts, taxes sur rémunérations	44 000,00	0,00	0,00
64111	Rémunération principale titulaires	3 311 867,00	0,00	0,00
64112	NBI, SFT, indemnité résidence	79 624,00	0,00	0,00
64114	Personnel titulaire Indemnité inflat°	16 800,00	0,00	0,00
64118	Autres indemnités titulaires	635 600,00	0,00	0,00
64131	Rémunérations non tit.	711 535,00	0,00	0,00
64134	Personnel non tit. - Indemnité inflat°	0,00	0,00	0,00
64168	Autres emplois d'insertion	0,00	0,00	0,00
6451	Cotisations à l'U.R.S.S.A.F.	654 538,00	0,00	0,00
6453	Cotisations aux caisses de retraites	1 138 828,00	0,00	0,00
6454	Cotisations aux A.S.S.E.D.I.C.	28 634,00	0,00	0,00
6455	Cotisations pour assurance du personnel	249 298,00	0,00	0,00

Chap / art (1)	Libellé (1)	Budget de l'exercice (2)	0,00	0,00
6475	Médecine du travail, pharmacie	30 781,00	0,00	0,00
014	Atténuations de produits	126 000,00	4 516,00	4 516,00
739223	Fonds péréquation ress. com. et intercom	126 000,00	4 516,00	4 516,00
65	Autres charges de gestion courante	1 641 274,00	0,00	0,00
6531	Indemnités	133 430,00	0,00	0,00
6532	Frais de mission	1 000,00	0,00	0,00
6533	Cotisations de retraite	10 725,00	0,00	0,00
6534	Cotis. de sécurité sociale - part patron	456,00	0,00	0,00
6535	Formation	8 150,00	0,00	0,00
6541	Créances admises en non-valeur	2 000,00	0,00	0,00
6553	Service d'incendie	502 673,00	0,00	0,00
65541	Contrib fonds compens. ch. territoriales	3 309,00	0,00	0,00
65548	Autres contributions	264 800,00	0,00	0,00
6558	Autres contributions obligatoires	169 300,00	0,00	0,00
65733	Subv. fonct. Départements	9 000,00	0,00	0,00
657351	Subv. fonct. GFP de rattachement	17 000,00	0,00	0,00
657362	Subv. fonct. CCAS	80 000,00	0,00	0,00
657364	Subv. fonct. Établ. Industriel, commerc	153 000,00	0,00	0,00
65738	Subv. fonct. Autres organismes publics	1 300,00	0,00	0,00
6574	Subv. fonct. Associat°, personnes privée	285 126,00	0,00	0,00
65888	Autres	5,00	0,00	0,00
656	Frais fonctionnement des groupes d'élus	0,00	0,00	0,00
TOTAL = DEPENSES DE GESTION DES SERVICES (a) = (011 + 012 + 014 + 65 + 656)		10 910 939,00	0,00	0,00
66	Charges financières (b)	114 000,00	0,00	0,00
66111	Intérêts réglés à l'échéance	116 320,78	0,00	0,00
66112	Intérêts - Rattachement des ICNE	-2 320,78	0,00	0,00
67	Charges exceptionnelles (c)	3 352,00	0,00	0,00
6711	Intérêts moratoires, pénalités / marché	500,00	0,00	0,00
6718	Autres charges exceptionnelles gestion	852,00	0,00	0,00
673	Titres annulés (sur exercices antérieurs)	2 000,00	0,00	0,00
678	Autres charges exceptionnelles	0,00	0,00	0,00
68	Dotations provisions semi-budgétaires (d) (6)	0,00	0,00	0,00
022	Dépenses imprévues (e)	0,00	0,00	0,00
TOTAL DES DEPENSES REELLES = a + b + c + d + e		11 028 291,00	0,00	0,00
023	Virement à la section d'investissement	1 083 406,21	0,00	0,00
042	Opérat° ordre transfert entre sections (7) (8) (9)	976 400,00	0,00	0,00
6811	Dot. amort. et prov. Immos incorporelles	976 400,00	0,00	0,00
TOTAL DES PRELEVEMENTS AU PROFIT DE LA SECTION D'INVESTISSEMENT		2 059 806,21	0,00	0,00
043	Opérat° ordre intérieur de la section (10)	0,00	0,00	0,00
TOTAL DES DEPENSES D'ORDRE		2 059 806,21	0,00	0,00
TOTAL DES DEPENSES DE FONCTIONNEMENT DE L'EXERCICE (= Total des opérations réelles et d'ordre)		13 088 097,21	0,00	0,00

+

RESTES A REALISER N-1 (11)	0,00
-----------------------------------	-------------

+

D 002 RESULTAT REPORTE OU ANTICIPE (11)	0,00
--	-------------

=

TOTAL DES DEPENSES DE FONCTIONNEMENT CUMULEES	0,00
--	-------------

Détail du calcul des ICNE au compte 66112 (5)

Montant des ICNE de l'exercice	4 342,35
Montant des ICNE de l'exercice N-1	6 663,13
= Différence ICNE N – ICNE N-1	-2 320,78

(1) Détailler les chapitres budgétaires par article conformément au plan de comptes appliqué par la commune ou l'établissement.

(2) Cf. Modalités de vote I-B.

(3) Hors restes à réaliser.

(4) Le vote de l'organe délibérant porte uniquement sur les propositions nouvelles.

(5) Le montant des ICNE de l'exercice correspond au montant de l'étape en cours cumulé aux crédits de l'exercice. Si le montant des ICNE de l'exercice est inférieur au montant de l'exercice N-1, le montant du compte 66112 sera négatif.

(6) Si la commune ou l'établissement applique le régime des provisions semi-budgétaires.

(7) Cf. définitions du chapitre des opérations d'ordre, *DF 042 = RI 040*.

(8) Aucune prévision budgétaire ne doit figurer aux articles 675 et 676 (cf. chapitre 024 « produit des cessions d'immobilisation »).

(9) Le compte 6815 peut figurer dans le détail du chapitre 042 si la commune ou l'établissement applique le régime des provisions budgétaires.

(10) Chapitre destiné à retracer les opérations particulières telles que les opérations de stocks ou liées à la tenue d'un inventaire permanent simplifié.

(11) Inscrire en cas de reprise des résultats de l'exercice précédent (après vote du compte administratif ou si reprise anticipée des résultats).

III – VOTE DU BUDGET

DETAIL DES CHAPITRES D'OPERATION D'EQUIPEMENT

Cet état ne contient pas d'information.



IV – ANNEXES
PRESENTATION CROISEE PAR FONCTION – VUE D'ENSEMBLE (1)

Libellé	01 Opérations non ventilables	0 Services généraux administrat* publiques	1 Sécurité et salubrité publiques	2 Enseignement - Formation	3 Culture	4 Sport et jeunesse	5 Interventions sociales et santé	6 Famille	7 Logement	8 Aménagt et services urbains, environnem	9 Action économique	TOTAL
---------	--	--	--	----------------------------------	--------------	---------------------------	--	--------------	---------------	--	---------------------------	-------

INVESTISSEMENT

DEPENSES												
Dépenses réelles	659 165	605 878	257 650	272 663	163 500	221 346	156 200	0	0	1 868 824	90 677	4 295 903
- Equipements municipaux (2)		605 878	257 650	272 663	163 500	213 346	156 200	0	0	1 440 029	90 677	3 199 943
- Equip. non municipaux (c/204) (3)		0	0	0	0	8 000	0	0	0	428 796	0	442 191
- Opérations financières	659 165											659 165
Dépenses d'ordre	167 928											167 928
Total dépenses de l'exercice	827 093	605 878	257 650	272 663	163 500	221 346	156 200	0	0	1 868 824	90 677	4 463 831
RAR N-1 et reports	145 414	0	0	0	0	0	0	0	0	0	0	145 414
Total cumulé dépenses d'investissement	972 506	605 878	257 650	272 663	163 500	221 346	156 200	0	0	1 868 824	90 677	4 609 244
RECETTES												
Total recettes de l'exercice	3 826 029	199 699	72 525	0	240 000	0	10 000	0	0	256 598	4 393	4 609 244
RAR N-1 et reports	0	0	0	0	0	0	0	0	0	0	0	0
Total cumulé recettes d'investissement	3 826 029	199 699	72 525	0	240 000	0	10 000	0	0	256 598	4 393	4 609 244

FONCTIONNEMENT

DEPENSES												
Total dépenses de l'exercice	2 308 822	4 615 503	950 630	1 766 833	555 992	547 591	457 672	0	0	1 758 116	126 938	13 088 097
RAR N-1 et reports	0	0	0	0	0	0	0	0	0	0	0	0
Total cumulé dépenses de fonctionnement	2 308 822	4 615 503	950 630	1 766 833	555 992	547 591	457 672	0	0	1 758 116	126 938	13 088 097
RECETTES												
Total recettes de l'exercice	11 012 134	395 802	0	31 500	9 015	0	29 000	18 000	0	72 500	140 966	11 708 917
RAR N-1 et reports	1 379 180	0	0	0	0	0	0	0	0	0	0	1 379 180
Total cumulé recettes de fonctionnement	12 391 314	395 802	0	31 500	9 015	0	29 000	18 000	0	72 500	140 966	13 088 097

(1) La production de cet état est obligatoire pour les communes de 3 500 habitants et plus, les groupements comprenant au moins une telle commune, leurs établissements et services administratifs hormis les caisses des écoles et les services à activité unique érigés en établissement public ou budget annexe (L. 2312-3, R. 2311-1 et R. 2311-10). Dans les communes de 3 500 habitants et plus, le croisement par fonction est fait à un chiffre (correspondant à la fonction). Dans les communes de 10 000 habitants et plus, le croisement par fonction est fait au niveau le plus détaillé de la nomenclature fonctionnelle (sous-fonction ou rubrique). Les groupements et leurs établissements publics suivent les règles de production et de présentation applicable à la commune membre comptant le plus grand nombre d'habitants (articles L. 5211-36 a1 et R. 5211-14 + L. 5711-1 et R. 5711-2 du CGCT).

(2) Ou biens de la structure intercommunale.

(3) Ou biens ne relevant pas de la structure intercommunale.

IV – ANNEXES

PRESENTATION CROISEE PAR FONCTION – VUE D'ENSEMBLE

A1

Art. (1)	Libellé	01 Opérations non ventilables	0 Services généraux administrat* publiques	1 Sécurité et salubrité publiques	2 Enseignement - Formation	3 Culture	4 Sport et jeunesse	5 Interventions sociales et santé	6 Famille	7 Logement	8 Aménagt et services urbains, environnem	9 Action économique	TOTAL
----------	---------	--	--	--	----------------------------------	--------------	---------------------------	--	--------------	---------------	--	---------------------------	-------

INVESTISSEMENT

DEPENSES													
Total dépenses investissement		827 093	605 878	257 650	272 663	163 500	221 346	156 200	0	0	1 868 824	90 677	4 463 831
Dépenses réelles		659 165	605 878	257 650	272 663	163 500	221 346	156 200	0	0	1 868 824	90 677	4 295 903
010	Stocks	0	0	0	0	0	0	0	0	0	0	0	0
020	Dépenses imprévues	0	0	0	0	0	0	0	0	0	0	0	0
10	Dotations, fonds divers et réserves	4 770	0	0	0	0	0	0	0	0	0	0	4 770
13	Subventions d'investissement	0	0	0	0	0	0	0	0	0	0	0	0
16	Emprunts et dettes assimilées	649 000	0	0	0	0	0	0	0	0	0	0	649 000
18	Compte de liaison : affectat* (BA,régie)	0	0	0	0	0	0	0	0	0	0	0	0
20	Immobilisations incorporelles	0	118 423	0	0	0	0	80 000	0	0	65 280	5 700	269 403
204	Subventions d'équipement versées	5 395	0	0	0	0	8 000	0	0	0	428 796	0	442 191
21	Immobilisations corporelles	0	386 754	39 650	69 802	160 000	52 386	76 200	0	0	336 150	14 977	1 135 919
22	Immobilisations reçues en affectation	0	0	0	0	0	0	0	0	0	0	0	0
23	Immobilisations en cours	0	100 701	218 000	202 861	3 500	160 960	0	0	0	1 038 599	70 000	1 794 621
26	Participat* et créances rattachées	0	0	0	0	0	0	0	0	0	0	0	0
27	Autres immobilisations financières	0	0	0	0	0	0	0	0	0	0	0	0
Opérations d'équipement		0	0	0	0	0	0	0	0	0	0	0	0
Opérations pour compte de tiers		0	0	0	0	0	0	0	0	0	0	0	0
Dépenses d'ordre		167 928	0	0	0	0	0	0	0	0	0	0	167 928
040	Opérat* ordre transfert entre sections	137 928	0	0	0	0	0	0	0	0	0	0	137 928
041	Opérations patrimoniales	30 000	0	0	0	0	0	0	0	0	0	0	30 000

RECETTES													
Total recettes investissement		3 826 029	199 699	72 525	0	240 000	0	10 000	0	0	256 598	4 393	4 609 244
Recettes réelles		1 736 223	199 699	72 525	0	240 000	0	10 000	0	0	256 598	4 393	2 519 438
010	Stocks	0	0	0	0	0	0	0	0	0	0	0	0
024	Produits des cessions d'immobilisations	10 000	0	0	0	0	0	0	0	0	0	0	10 000
10	Dotations, fonds divers et réserves	920 481	0	0	0	0	0	0	0	0	0	0	920 481
13	Subventions d'investissement	5 000	199 699	72 525	0	240 000	0	10 000	0	0	256 598	4 393	788 215

COSNE COURS SUR LOIRE - Budget Ville - DM - 2022

Envoyé en préfecture le 03/10/2022

Reçu en préfecture le 03/10/2022

Affiché le 03/10/2022

ID : 058-215800863-20220922-DEL2022_09_79-DE

Art. (1)	Libellé	01 Opérations non ventilables	0 Services généraux administrat* publiques	1 Sécurité et salubrité publiques	2 Enseignement - Formation	3 Culture	4 Sport et jeunesse	5 Interventions sociales et santé	6 Famille	7 Logement	services urbains, environnement	économique	TOTAL
16	Emprunts et dettes assimilées	800 741	0	0	0	0	0	0	0	0	0	0	800 741
18	Compte de liaison : affectat° (BA,régie)	0	0	0	0	0	0	0	0	0	0	0	0
20	Immobilisations incorporelles	0	0	0	0	0	0	0	0	0	0	0	0
204	Subventions d'équipement versées	0	0	0	0	0	0	0	0	0	0	0	0
21	Immobilisations corporelles	0	0	0	0	0	0	0	0	0	0	0	0
22	Immobilisations reçues en affectation	0	0	0	0	0	0	0	0	0	0	0	0
23	Immobilisations en cours	0	0	0	0	0	0	0	0	0	0	0	0
26	Participat° et créances rattachées	0	0	0	0	0	0	0	0	0	0	0	0
27	Autres immobilisations financières	0	0	0	0	0	0	0	0	0	0	0	0
Opérations pour compte de tiers		0	0	0	0	0	0	0	0	0	0	0	0
Recettes d'ordre		2 089 806	0	0	0	0	0	0	0	0	0	0	2 089 806
021	Virement de la sect° de fonctionnement	1 083 406	0	0	0	0	0	0	0	0	0	0	1 083 406
040	Opérat° ordre transfert entre sections	976 400	0	0	0	0	0	0	0	0	0	0	976 400
041	Opérations patrimoniales	30 000	0	0	0	0	0	0	0	0	0	0	30 000

FONCTIONNEMENT

DEPENSES													
Total dépenses de fonctionnement		2 308 822	4 615 503	950 630	1 766 833	555 992	547 591	457 672	0	0	1 758 116	126 938	13 088 097
Dépenses réelles		249 016	4 615 503	950 630	1 766 833	555 992	547 591	457 672	0	0	1 758 116	126 938	11 028 291
011	Charges à caractère général	0	1 029 572	37 978	269 843	236 642	145 787	19 750	0	0	269 858	122 938	2 132 368
012	Charges de personnel, frais assimilés	0	3 288 445	409 479	1 392 824	271 550	258 694	306 640	0	0	1 079 149	0	7 006 781
014	Atténuations de produits	130 516	0	0	0	0	0	0	0	0	0	0	130 516
022	Dépenses imprévues	0	0	0	0	0	0	0	0	0	0	0	0
65	Autres charges de gestion courante	2 000	297 486	503 173	104 166	47 800	143 110	130 430	0	0	409 109	4 000	1 641 274
656	Frais fonctionnement des groupes d'élus	0	0	0	0	0	0	0	0	0	0	0	0
66	Charges financières	114 000	0	0	0	0	0	0	0	0	0	0	114 000
67	Charges exceptionnelles	2 500	0	0	0	0	0	852	0	0	0	0	3 352
68	Dot. aux amortissements et provisions	0	0	0	0	0	0	0	0	0	0	0	0
Dépenses d'ordre		2 059 806	0	0	0	0	0	0	0	0	0	0	2 059 806
023	Virement à la section d'investissement	1 083 406	0	0	0	0	0	0	0	0	0	0	1 083 406
042	Opérat° ordre transfert entre sections	976 400	0	0	0	0	0	0	0	0	0	0	976 400

Art. (1)	Libellé	01 Opérations non ventilables	0 Services généraux administrat* publiques	1 Sécurité et salubrité publiques	2 Enseignement - Formation	3 Culture	4 Sport et jeunesse	5 Interventions sociales et santé	6 Famille	7 Logement	services urbains, environnement	économique	TOTAL
043	Opérat° ordre intérieur de la section	0	0	0	0	0	0	0	0	0	0	0	0

RECETTES													
Total recettes de fonctionnement		11 012 134	395 802	0	31 500	9 015	0	29 000	18 000	0	72 500	140 966	11 708 917
Recettes réelles		10 874 206	395 802	0	31 500	9 015	0	29 000	18 000	0	72 500	140 966	11 570 989
013	Atténuations de charges	0	164 800	0	0	0	0	0	0	0	0	0	164 800
70	Produits des services, du domaine, vente	0	95 800	0	12 500	4 000	0	0	18 000	0	67 500	20 230	218 030
73	Impôts et taxes	8 331 618	0	0	0	0	0	0	0	0	0	73 600	8 405 218
74	Dotations et participations	2 542 588	22 472	0	0	0	0	0	0	0	0	6 136	2 571 196
75	Autres produits de gestion courante	0	105 500	0	19 000	5 015	0	29 000	0	0	0	41 000	199 515
76	Produits financiers	0	0	0	0	0	0	0	0	0	0	0	0
77	Produits exceptionnels	0	7 230	0	0	0	0	0	0	0	5 000	0	12 230
78	Reprise sur amortissements et provisions	0	0	0	0	0	0	0	0	0	0	0	0
<i>Recettes d'ordre</i>		<i>137 928</i>	<i>0</i>	<i>0</i>	<i>0</i>	<i>0</i>	<i>0</i>	<i>0</i>	<i>0</i>	<i>0</i>	<i>0</i>	<i>0</i>	<i>137 928</i>
042	Opérat° ordre transfert entre sections	137 928	0	0	0	0	0	0	0	0	0	0	137 928
043	Opérat° ordre intérieur de la section	0	0	0	0	0	0	0	0	0	0	0	0

(1) Pour le croisement par nature, le détail est fait selon le niveau de vote choisi par l'assemblée délibérante (chapitre, article ou article spécialisé).

IV – ANNEXES

**ELEMENTS DU BILAN
PRESENTATION CROISEE PAR FONCTION – DETAIL FONCTIONNEMENT**

A1.1

FONCTION 0 – Services généraux des administrations publiques locales

(1)	Libellé	01 Opérations non ventilables	02 Administration générale	03 Justice	04 Coopérat° décentralisée, act° européen.	05 Plan de relance (crise sanitaire)	Total
DEPENSES (2)		2 308 822,21	4 615 503,00	0,00	0,00	0,00	6 924 325,21
Dépenses de l'exercice		2 308 822,21	4 615 503,00	0,00	0,00	0,00	6 924 325,21
011	Charges à caractère général	0,00	1 029 572,00	0,00	0,00	0,00	1 029 572,00
012	Charges de personnel, frais assimilés	0,00	3 288 445,00	0,00	0,00	0,00	3 288 445,00
014	Atténuations de produits	130 516,00	0,00	0,00	0,00	0,00	130 516,00
022	Dépenses imprévues	0,00	0,00	0,00	0,00	0,00	0,00
023	Virement à la section d'investissement	1 083 406,21	0,00	0,00	0,00	0,00	1 083 406,21
042	Opérat° ordre transfert entre sections	976 400,00	0,00	0,00	0,00	0,00	976 400,00
043	Opérat° ordre intérieur de la section	0,00	0,00	0,00	0,00	0,00	0,00
65	Autres charges de gestion courante	2 000,00	297 486,00	0,00	0,00	0,00	299 486,00
656	Frais fonctionnement des groupes d'élus	0,00	0,00	0,00	0,00	0,00	0,00
66	Charges financières	114 000,00	0,00	0,00	0,00	0,00	114 000,00
67	Charges exceptionnelles	2 500,00	0,00	0,00	0,00	0,00	2 500,00
68	Dot. aux amortissements et provisions	0,00	0,00	0,00	0,00	0,00	0,00
Restes à réaliser – reports		0,00	0,00	0,00	0,00	0,00	0,00
RECETTES (2)		12 391 314,21	395 802,00	0,00	0,00	0,00	12 787 116,21
Recettes de l'exercice		11 012 134,00	395 802,00	0,00	0,00	0,00	11 407 936,00
013	Atténuations de charges	0,00	164 800,00	0,00	0,00	0,00	164 800,00
042	Opérat° ordre transfert entre sections	137 928,00	0,00	0,00	0,00	0,00	137 928,00
043	Opérat° ordre intérieur de la section	0,00	0,00	0,00	0,00	0,00	0,00
70	Produits des services, du domaine, vente	0,00	95 800,00	0,00	0,00	0,00	95 800,00
73	Impôts et taxes	8 331 618,00	0,00	0,00	0,00	0,00	8 331 618,00
74	Dotations et participations	2 542 588,00	22 472,00	0,00	0,00	0,00	2 565 060,00
75	Autres produits de gestion courante	0,00	105 500,00	0,00	0,00	0,00	105 500,00
76	Produits financiers	0,00	0,00	0,00	0,00	0,00	0,00
77	Produits exceptionnels	0,00	7 230,00	0,00	0,00	0,00	7 230,00
78	Reprise sur amortissements et provisions	0,00	0,00	0,00	0,00	0,00	0,00
Restes à réaliser – reports		1 379 180,21	0,00	0,00	0,00	0,00	1 379 180,21
SOLDE (2)		10 082 492,00	-4 219 701,00	0,00	0,00	0,00	5 862 791,00

(1)	Libellé	Sous-fonction 02						Sous-fonction 04	
		020 Administrat° générale collectivité	021 Assemblée locale	022 Administration générale de l'état	023 Information, communication	024 Fêtes et cérémonies	025 Aides aux assoc. (non classées)	026 Cimetières et pompes funèbres	041 Subvention globale

DEPENSES (2)		3 729 548,00	161 135,00	278 365,00	171 505,00	230 956,00	3 500,00	40 494,00	0,00	0,00
Dépenses de l'exercice		3 729 548,00	161 135,00	278 365,00	171 505,00	230 956,00	3 500,00	40 494,00	0,00	0,00
011	Charges à caractère général	970 538,00	0,00	3 192,00	33 760,00	16 550,00	0,00	5 532,00	0,00	0,00
012	Charges de personnel, frais assimilés	2 620 410,00	7 369,00	275 173,00	136 125,00	214 406,00	0,00	34 962,00	0,00	0,00
014	Atténuations de produits	0,00	0,00	0,00	0,00	0,00	0,00	0,00	0,00	0,00
022	Dépenses imprévues	0,00	0,00	0,00	0,00	0,00	0,00	0,00	0,00	0,00
023	Virement à la section d'investissement	0,00	0,00	0,00	0,00	0,00	0,00	0,00	0,00	0,00
042	Opérat° ordre transfert entre sections	0,00	0,00	0,00	0,00	0,00	0,00	0,00	0,00	0,00
043	Opérat° ordre intérieur de la section	0,00	0,00	0,00	0,00	0,00	0,00	0,00	0,00	0,00
65	Autres charges de gestion courante	138 600,00	153 766,00	0,00	1 620,00	0,00	3 500,00	0,00	0,00	0,00
656	Frais fonctionnement des groupes d'élus	0,00	0,00	0,00	0,00	0,00	0,00	0,00	0,00	0,00
66	Charges financières	0,00	0,00	0,00	0,00	0,00	0,00	0,00	0,00	0,00
67	Charges exceptionnelles	0,00	0,00	0,00	0,00	0,00	0,00	0,00	0,00	0,00
68	Dot. aux amortissements et provisions	0,00	0,00	0,00	0,00	0,00	0,00	0,00	0,00	0,00
Restes à réaliser – reports		0,00	0,00	0,00	0,00	0,00	0,00	0,00	0,00	0,00
RECETTES (2)		358 830,00	0,00	16 325,00	4 000,00	0,00	0,00	16 647,00	0,00	0,00
Recettes de l'exercice		358 830,00	0,00	16 325,00	4 000,00	0,00	0,00	16 647,00	0,00	0,00
013	Atténuations de charges	164 800,00	0,00	0,00	0,00	0,00	0,00	0,00	0,00	0,00
042	Opérat° ordre transfert entre sections	0,00	0,00	0,00	0,00	0,00	0,00	0,00	0,00	0,00
043	Opérat° ordre intérieur de la section	0,00	0,00	0,00	0,00	0,00	0,00	0,00	0,00	0,00
70	Produits des services, du domaine, vente	75 300,00	0,00	0,00	4 000,00	0,00	0,00	16 500,00	0,00	0,00
73	Impôts et taxes	0,00	0,00	0,00	0,00	0,00	0,00	0,00	0,00	0,00
74	Dotations et participations	6 000,00	0,00	16 325,00	0,00	0,00	0,00	147,00	0,00	0,00
75	Autres produits de gestion courante	105 500,00	0,00	0,00	0,00	0,00	0,00	0,00	0,00	0,00
76	Produits financiers	0,00	0,00	0,00	0,00	0,00	0,00	0,00	0,00	0,00
77	Produits exceptionnels	7 230,00	0,00	0,00	0,00	0,00	0,00	0,00	0,00	0,00
78	Reprise sur amortissements et provisions	0,00	0,00	0,00	0,00	0,00	0,00	0,00	0,00	0,00
Restes à réaliser – reports		0,00	0,00	0,00	0,00	0,00	0,00	0,00	0,00	0,00
SOLDE (2)		-3 370 718,00	-161 135,00	-262 040,00	-167 505,00	-230 956,00	-3 500,00	-23 847,00	0,00	0,00

Envoyé en préfecture le 03/10/2022

Reçu en préfecture le 03/10/2022

Affiché le 03/10/2022



ID : 058-215800863-20220922-DEL2022_09_79-DE

(1) Pour le croisement par nature, le détail est fait selon le niveau de vote choisi par l'assemblée délibérante (chapitre, article ou article spécialisé).

(2) S'il s'agit du budget supplémentaire ou de décisions modificatives, les montants indiqués sont cumulés au niveau de l'ensemble des décisions budgétaires (BP + DM + BS). Le solde correspond à la différence entre le total des dépenses et des recettes. Les lignes reports 001 et 002 apparaissent à la colonne 01-Non ventilables.

IV – ANNEXES	IV
ELEMENTS DU BILAN	
PRESENTATION CROISEE PAR FONCTION – DETAIL FONCTIONNEMENT	A1.1

FONCTION 1 – Sécurité et salubrité publiques

(1)	Libellé	11 Sécurité intérieure	12 Hygiène et salubrité publique	13 Plan de relance (crise sanitaire)	Total
DEPENSES (2)		950 630,00	0,00	0,00	950 630,00
Dépenses de l'exercice		950 630,00	0,00	0,00	950 630,00
011	Charges à caractère général	37 978,00	0,00	0,00	37 978,00
012	Charges de personnel, frais assimilés	409 479,00	0,00	0,00	409 479,00
014	Atténuations de produits	0,00	0,00	0,00	0,00
022	Dépenses imprévues	0,00	0,00	0,00	0,00
023	Virement à la section d'investissement	0,00	0,00	0,00	0,00
042	Opérat° ordre transfert entre sections	0,00	0,00	0,00	0,00
043	Opérat° ordre intérieur de la section	0,00	0,00	0,00	0,00
65	Autres charges de gestion courante	503 173,00	0,00	0,00	503 173,00
656	Frais fonctionnement des groupes d'élus	0,00	0,00	0,00	0,00
66	Charges financières	0,00	0,00	0,00	0,00
67	Charges exceptionnelles	0,00	0,00	0,00	0,00
68	Dot. aux amortissements et provisions	0,00	0,00	0,00	0,00
Restes à réaliser – reports		0,00	0,00	0,00	0,00
RECETTES (2)		0,00	0,00	0,00	0,00
Recettes de l'exercice		0,00	0,00	0,00	0,00
013	Atténuations de charges	0,00	0,00	0,00	0,00
042	Opérat° ordre transfert entre sections	0,00	0,00	0,00	0,00
043	Opérat° ordre intérieur de la section	0,00	0,00	0,00	0,00
70	Produits des services, du domaine, vente	0,00	0,00	0,00	0,00
73	Impôts et taxes	0,00	0,00	0,00	0,00
74	Dotations et participations	0,00	0,00	0,00	0,00
75	Autres produits de gestion courante	0,00	0,00	0,00	0,00
76	Produits financiers	0,00	0,00	0,00	0,00
77	Produits exceptionnels	0,00	0,00	0,00	0,00
78	Reprise sur amortissements et provisions	0,00	0,00	0,00	0,00
Restes à réaliser – reports		0,00	0,00	0,00	0,00
SOLDE (2)		-950 630,00	0,00	0,00	-950 630,00

(1)	Libellé	Sous-fonction 11			
		110 Services communs	111 Police nationale	112 Police municipale	113 Pompiers, incendies et secours

(1)	Libellé	Sous-fonction 11				
		110 Services communs	111 Police nationale	112 Police municipale	Pompiers, incendies et secours	Autres services de protection civile
DEPENSES (2)		89 411,00	0,00	358 546,00	502 673,00	0,00
Dépenses de l'exercice		89 411,00	0,00	358 546,00	502 673,00	0,00
011	Charges à caractère général	32 300,00	0,00	5 678,00	0,00	0,00
012	Charges de personnel, frais assimilés	56 611,00	0,00	352 868,00	0,00	0,00
014	Atténuations de produits	0,00	0,00	0,00	0,00	0,00
022	Dépenses imprévues	0,00	0,00	0,00	0,00	0,00
023	Virement à la section d'investissement	0,00	0,00	0,00	0,00	0,00
042	Opérat° ordre transfert entre sections	0,00	0,00	0,00	0,00	0,00
043	Opérat° ordre intérieur de la section	0,00	0,00	0,00	0,00	0,00
65	Autres charges de gestion courante	500,00	0,00	0,00	502 673,00	0,00
656	Frais fonctionnement des groupes d'élus	0,00	0,00	0,00	0,00	0,00
66	Charges financières	0,00	0,00	0,00	0,00	0,00
67	Charges exceptionnelles	0,00	0,00	0,00	0,00	0,00
68	Dot. aux amortissements et provisions	0,00	0,00	0,00	0,00	0,00
Restes à réaliser – reports		0,00	0,00	0,00	0,00	0,00
RECETTES (2)		0,00	0,00	0,00	0,00	0,00
Recettes de l'exercice		0,00	0,00	0,00	0,00	0,00
013	Atténuations de charges	0,00	0,00	0,00	0,00	0,00
042	Opérat° ordre transfert entre sections	0,00	0,00	0,00	0,00	0,00
043	Opérat° ordre intérieur de la section	0,00	0,00	0,00	0,00	0,00
70	Produits des services, du domaine, vente	0,00	0,00	0,00	0,00	0,00
73	Impôts et taxes	0,00	0,00	0,00	0,00	0,00
74	Dotations et participations	0,00	0,00	0,00	0,00	0,00
75	Autres produits de gestion courante	0,00	0,00	0,00	0,00	0,00
76	Produits financiers	0,00	0,00	0,00	0,00	0,00
77	Produits exceptionnels	0,00	0,00	0,00	0,00	0,00
78	Reprise sur amortissements et provisions	0,00	0,00	0,00	0,00	0,00
Restes à réaliser – reports		0,00	0,00	0,00	0,00	0,00
SOLDE (2)		-89 411,00	0,00	-358 546,00	-502 673,00	0,00

(1) Pour le croisement par nature, le détail est fait selon le niveau de vote choisi par l'assemblée délibérante (chapitre, article ou article spécialisé).

(2) S'il s'agit du budget supplémentaire ou de décisions modificatives, les montants indiqués sont cumulés au niveau de l'ensemble des décisions budgétaires (BP + DM + BS). Le solde correspond à la différence entre les recettes et les dépenses. Les dépenses et les recettes correspondent à la somme des dépenses et des recettes de l'exercice ainsi que des restes à réaliser et des reports (lignes budgétaires 001 et 002). Les lignes reports 001 et 002 apparaissent à la colonne 01-Non ventilables.

IV – ANNEXES

ELEMENTS DU BILAN
PRESENTATION CROISEE PAR FONCTION – DETAIL FONCTIONNEMENT

IV

A1.1

FONCTION 2 – Enseignement - Formation

(1)	Libellé	20 Services communs	21 Enseignement du premier degré	22 Enseignement du deuxième degré	23 Enseignement supérieur	24 Formation continue	25 Services annexes de l'enseignement	26 Plan de relance (crise sanitaire)	Total
	DEPENSES (2)	226 880,00	1 156 715,00	0,00	0,00	0,00	383 238,00	0,00	1 766 833,00
	Dépenses de l'exercice	226 880,00	1 156 715,00	0,00	0,00	0,00	383 238,00	0,00	1 766 833,00
011	Charges à caractère général	17 625,00	228 183,00	0,00	0,00	0,00	24 035,00	0,00	269 843,00
012	Charges de personnel, frais assimilés	207 317,00	827 504,00	0,00	0,00	0,00	358 003,00	0,00	1 392 824,00
014	Atténuations de produits	0,00	0,00	0,00	0,00	0,00	0,00	0,00	0,00
022	Dépenses imprévues	0,00	0,00	0,00	0,00	0,00	0,00	0,00	0,00
023	Virement à la section d'investissement	0,00	0,00	0,00	0,00	0,00	0,00	0,00	0,00
042	Opérat° ordre transfert entre sections	0,00	0,00	0,00	0,00	0,00	0,00	0,00	0,00
043	Opérat° ordre intérieur de la section	0,00	0,00	0,00	0,00	0,00	0,00	0,00	0,00
65	Autres charges de gestion courante	1 938,00	101 028,00	0,00	0,00	0,00	1 200,00	0,00	104 166,00
656	Frais fonctionnement des groupes d'élus	0,00	0,00	0,00	0,00	0,00	0,00	0,00	0,00
66	Charges financières	0,00	0,00	0,00	0,00	0,00	0,00	0,00	0,00
67	Charges exceptionnelles	0,00	0,00	0,00	0,00	0,00	0,00	0,00	0,00
68	Dot. aux amortissements et provisions	0,00	0,00	0,00	0,00	0,00	0,00	0,00	0,00
	Restes à réaliser – reports	0,00	0,00	0,00	0,00	0,00	0,00	0,00	0,00
	RECETTES (2)	0,00	31 500,00	0,00	0,00	0,00	0,00	0,00	31 500,00
	Recettes de l'exercice	0,00	31 500,00	0,00	0,00	0,00	0,00	0,00	31 500,00
013	Atténuations de charges	0,00	0,00	0,00	0,00	0,00	0,00	0,00	0,00
042	Opérat° ordre transfert entre sections	0,00	0,00	0,00	0,00	0,00	0,00	0,00	0,00
043	Opérat° ordre intérieur de la section	0,00	0,00	0,00	0,00	0,00	0,00	0,00	0,00
70	Produits des services, du domaine, vente	0,00	12 500,00	0,00	0,00	0,00	0,00	0,00	12 500,00
73	Impôts et taxes	0,00	0,00	0,00	0,00	0,00	0,00	0,00	0,00
74	Dotations et participations	0,00	0,00	0,00	0,00	0,00	0,00	0,00	0,00

(1)	Libellé	20 Services communs	21 Enseignement du premier degré	22 Enseignement du deuxième degré	23 Enseignement supérieur	24 Formation continue	25 Services annexes de l'enseignement		
75	Autres produits de gestion courante	0,00	19 000,00	0,00	0,00	0,00	0,00	0,00	19 000,00
76	Produits financiers	0,00	0,00	0,00	0,00	0,00	0,00	0,00	0,00
77	Produits exceptionnels	0,00	0,00	0,00	0,00	0,00	0,00	0,00	0,00
78	Reprise sur amortissements et provisions	0,00	0,00	0,00	0,00	0,00	0,00	0,00	0,00
Restes à réaliser – reports		0,00	0,00	0,00	0,00	0,00	0,00	0,00	0,00
SOLDE (2)		-226 880,00	-1 125 215,00	0,00	0,00	0,00	-383 238,00	0,00	-1 735 333,00

(1)	Libellé	Sous-fonction 21			Sous-fonction 25				
		211 Ecoles maternelles	212 Ecoles primaires	213 Classes regroupées	251 Hébergement et restauration scolaire	252 Transports scolaires	253 Sport scolaire	254 Médecine scolaire	255 Classes de découverte et autres services
DEPENSES (2)		646 989,00	489 845,00	19 881,00	364 498,00	18 740,00	0,00	0,00	0,00
Dépenses de l'exercice		646 989,00	489 845,00	19 881,00	364 498,00	18 740,00	0,00	0,00	0,00
011	Charges à caractère général	100 865,00	118 957,00	8 361,00	6 495,00	17 540,00	0,00	0,00	0,00
012	Charges de personnel, frais assimilés	544 144,00	283 360,00	0,00	358 003,00	0,00	0,00	0,00	0,00
014	Atténuations de produits	0,00	0,00	0,00	0,00	0,00	0,00	0,00	0,00
022	Dépenses imprévues	0,00	0,00	0,00	0,00	0,00	0,00	0,00	0,00
023	Virement à la section d'investissement	0,00	0,00	0,00	0,00	0,00	0,00	0,00	0,00
042	Opérat° ordre transfert entre sections	0,00	0,00	0,00	0,00	0,00	0,00	0,00	0,00
043	Opérat° ordre intérieur de la section	0,00	0,00	0,00	0,00	0,00	0,00	0,00	0,00
65	Autres charges de gestion courante	1 980,00	87 528,00	11 520,00	0,00	1 200,00	0,00	0,00	0,00
656	Frais fonctionnement des groupes d'élus	0,00	0,00	0,00	0,00	0,00	0,00	0,00	0,00
66	Charges financières	0,00	0,00	0,00	0,00	0,00	0,00	0,00	0,00
67	Charges exceptionnelles	0,00	0,00	0,00	0,00	0,00	0,00	0,00	0,00
68	Dot. aux amortissements et provisions	0,00	0,00	0,00	0,00	0,00	0,00	0,00	0,00
Restes à réaliser – reports		0,00	0,00	0,00	0,00	0,00	0,00	0,00	0,00
RECETTES (2)		0,00	0,00	31 500,00	0,00	0,00	0,00	0,00	0,00
Recettes de l'exercice		0,00	0,00	31 500,00	0,00	0,00	0,00	0,00	0,00
013	Atténuations de charges	0,00	0,00	0,00	0,00	0,00	0,00	0,00	0,00
042	Opérat° ordre transfert entre sections	0,00	0,00	0,00	0,00	0,00	0,00	0,00	0,00
043	Opérat° ordre intérieur de la section	0,00	0,00	0,00	0,00	0,00	0,00	0,00	0,00
70	Produits des services, du domaine, vente	0,00	0,00	12 500,00	0,00	0,00	0,00	0,00	0,00
73	Impôts et taxes	0,00	0,00	0,00	0,00	0,00	0,00	0,00	0,00
74	Dotations et participations	0,00	0,00	0,00	0,00	0,00	0,00	0,00	0,00
75	Autres produits de gestion courante	0,00	0,00	19 000,00	0,00	0,00	0,00	0,00	0,00
76	Produits financiers	0,00	0,00	0,00	0,00	0,00	0,00	0,00	0,00
77	Produits exceptionnels	0,00	0,00	0,00	0,00	0,00	0,00	0,00	0,00
78	Reprise sur amortissements et provisions	0,00	0,00	0,00	0,00	0,00	0,00	0,00	0,00
Restes à réaliser – reports		0,00	0,00	0,00	0,00	0,00	0,00	0,00	0,00

COSNE COURS SUR LOIRE - Budget Ville - DM - 2022

Envoyé en préfecture le 03/10/2022

Reçu en préfecture le 03/10/2022

Affiché le 03/10/2022

ID : 058-215800863-20220922-DEL2022_09_79-DE

(1)	Libellé	Sous-fonction 21			Sous-fonction 25			Sous-fonction 253	
		211 Ecoles maternelles	212 Ecoles primaires	213 Classes regroupées	251 Hébergement et restauration scolaire	252 Transports scolaires	253 Sport scolaire	253 Médecine scolaire	253 Classes de découverte et autres services
SOLDE (2)		-646 989,00	-489 845,00	11 619,00	-364 498,00	-18 740,00	0,00	0,00	0,00

(1) Pour le croisement par nature, le détail est fait selon le niveau de vote choisi par l'assemblée délibérante (chapitre, article ou article spécialisé).

(2) S'il s'agit du budget supplémentaire ou de décisions modificatives, les montants indiqués sont cumulés au niveau de l'ensemble des décisions budgétaires (BP + DM + BS). Le solde correspond à la différence entre les recettes et les dépenses. Les dépenses et les recettes correspondent à la somme des dépenses et des recettes de l'exercice ainsi que des restes à réaliser et des reports (lignes budgétaires 001 et 002). Les lignes reports 001 et 002 apparaissent à la colonne 01-Non ventilables.

IV – ANNEXES	IV
ELEMENTS DU BILAN	
PRESENTATION CROISEE PAR FONCTION – DETAIL FONCTIONNEMENT	A1.1

FONCTION 3 – Culture

(1)	Libellé	30 Services communs	31 Expression artistique	32 Conservation et diffusion des patrimoine	33 Action culturelle	34 Plan de relance (crise sanitaire)	Total
	DEPENSES (2)	0,00	7 000,00	254 133,00	294 859,00	0,00	555 992,00
	Dépenses de l'exercice	0,00	7 000,00	254 133,00	294 859,00	0,00	555 992,00
011	Charges à caractère général	0,00	300,00	34 295,00	202 047,00	0,00	236 642,00
012	Charges de personnel, frais assimilés	0,00	0,00	218 638,00	52 912,00	0,00	271 550,00
014	Atténuations de produits	0,00	0,00	0,00	0,00	0,00	0,00
022	Dépenses imprévues	0,00	0,00	0,00	0,00	0,00	0,00
023	Virement à la section d'investissement	0,00	0,00	0,00	0,00	0,00	0,00
042	Opérat° ordre transfert entre sections	0,00	0,00	0,00	0,00	0,00	0,00
043	Opérat° ordre intérieur de la section	0,00	0,00	0,00	0,00	0,00	0,00
65	Autres charges de gestion courante	0,00	6 700,00	1 200,00	39 900,00	0,00	47 800,00
656	Frais fonctionnement des groupes d'élus	0,00	0,00	0,00	0,00	0,00	0,00
66	Charges financières	0,00	0,00	0,00	0,00	0,00	0,00
67	Charges exceptionnelles	0,00	0,00	0,00	0,00	0,00	0,00
68	Dot. aux amortissements et provisions	0,00	0,00	0,00	0,00	0,00	0,00
	Restes à réaliser – reports	0,00	0,00	0,00	0,00	0,00	0,00
	RECETTES (2)	0,00	0,00	4 015,00	5 000,00	0,00	9 015,00
	Recettes de l'exercice	0,00	0,00	4 015,00	5 000,00	0,00	9 015,00
013	Atténuations de charges	0,00	0,00	0,00	0,00	0,00	0,00
042	Opérat° ordre transfert entre sections	0,00	0,00	0,00	0,00	0,00	0,00
043	Opérat° ordre intérieur de la section	0,00	0,00	0,00	0,00	0,00	0,00
70	Produits des services, du domaine, vente	0,00	0,00	4 000,00	0,00	0,00	4 000,00
73	Impôts et taxes	0,00	0,00	0,00	0,00	0,00	0,00
74	Dotations et participations	0,00	0,00	0,00	0,00	0,00	0,00
75	Autres produits de gestion courante	0,00	0,00	15,00	5 000,00	0,00	5 015,00
76	Produits financiers	0,00	0,00	0,00	0,00	0,00	0,00
77	Produits exceptionnels	0,00	0,00	0,00	0,00	0,00	0,00
78	Reprise sur amortissements et provisions	0,00	0,00	0,00	0,00	0,00	0,00
	Restes à réaliser – reports	0,00	0,00	0,00	0,00	0,00	0,00
	SOLDE (2)	0,00	-7 000,00	-250 118,00	-289 859,00	0,00	-546 977,00

(1)	Libellé	Sous-fonction 31				Sous-fonction 32			
		311 Expression musicale,	312 Arts plastiques,	313 Théâtres	314 Cinémas et	321 Bibliothèques et	322 Musées	323 Archives	324 Entretien du

		artistiques		spectacles					
DEPENSES (2)		0,00	1 800,00	5 200,00	0,00	0,00	191 252,00	57 606,00	5 275,00
Dépenses de l'exercice		0,00	1 800,00	5 200,00	0,00	0,00	191 252,00	57 606,00	5 275,00
011	Charges à caractère général	0,00	300,00	0,00	0,00	0,00	29 020,00	0,00	5 275,00
012	Charges de personnel, frais assimilés	0,00	0,00	0,00	0,00	0,00	161 032,00	57 606,00	0,00
014	Atténuations de produits	0,00	0,00	0,00	0,00	0,00	0,00	0,00	0,00
022	Dépenses imprévues	0,00	0,00	0,00	0,00	0,00	0,00	0,00	0,00
023	Virement à la section d'investissement	0,00	0,00	0,00	0,00	0,00	0,00	0,00	0,00
042	Opérat° ordre transfert entre sections	0,00	0,00	0,00	0,00	0,00	0,00	0,00	0,00
043	Opérat° ordre intérieur de la section	0,00	0,00	0,00	0,00	0,00	0,00	0,00	0,00
65	Autres charges de gestion courante	0,00	1 500,00	5 200,00	0,00	0,00	1 200,00	0,00	0,00
656	Frais fonctionnement des groupes d'élus	0,00	0,00	0,00	0,00	0,00	0,00	0,00	0,00
66	Charges financières	0,00	0,00	0,00	0,00	0,00	0,00	0,00	0,00
67	Charges exceptionnelles	0,00	0,00	0,00	0,00	0,00	0,00	0,00	0,00
68	Dot. aux amortissements et provisions	0,00	0,00	0,00	0,00	0,00	0,00	0,00	0,00
Restes à réaliser – reports		0,00	0,00	0,00	0,00	0,00	0,00	0,00	0,00
RECETTES (2)		0,00	0,00	0,00	0,00	0,00	4 000,00	0,00	15,00
Recettes de l'exercice		0,00	0,00	0,00	0,00	0,00	4 000,00	0,00	15,00
013	Atténuations de charges	0,00	0,00	0,00	0,00	0,00	0,00	0,00	0,00
042	Opérat° ordre transfert entre sections	0,00	0,00	0,00	0,00	0,00	0,00	0,00	0,00
043	Opérat° ordre intérieur de la section	0,00	0,00	0,00	0,00	0,00	0,00	0,00	0,00
70	Produits des services, du domaine, vente	0,00	0,00	0,00	0,00	0,00	4 000,00	0,00	0,00
73	Impôts et taxes	0,00	0,00	0,00	0,00	0,00	0,00	0,00	0,00
74	Dotations et participations	0,00	0,00	0,00	0,00	0,00	0,00	0,00	0,00
75	Autres produits de gestion courante	0,00	0,00	0,00	0,00	0,00	0,00	0,00	15,00
76	Produits financiers	0,00	0,00	0,00	0,00	0,00	0,00	0,00	0,00
77	Produits exceptionnels	0,00	0,00	0,00	0,00	0,00	0,00	0,00	0,00
78	Reprise sur amortissements et provisions	0,00	0,00	0,00	0,00	0,00	0,00	0,00	0,00
Restes à réaliser – reports		0,00	0,00	0,00	0,00	0,00	0,00	0,00	0,00
SOLDE (2)		0,00	-1 800,00	-5 200,00	0,00	0,00	-187 252,00	-57 606,00	-5 260,00

(1) Pour le croisement par nature, le détail est fait selon le niveau de vote choisi par l'assemblée délibérante (chapitre, article ou article spécialisé).

(2) S'il s'agit du budget supplémentaire ou de décisions modificatives, les montants indiqués sont cumulés au niveau de l'ensemble des décisions budgétaires (BP + DM + BS). Le solde correspond à la différence entre les recettes et les dépenses. Les dépenses et les recettes correspondent à la somme des dépenses et des recettes de l'exercice ainsi que des restes à réaliser et des reports (lignes budgétaires 001 et 002). Les lignes reports 001 et 002 apparaissent à la colonne 01-Non ventilables.



IV – ANNEXES

**ELEMENTS DU BILAN
 PRESENTATION CROISEE PAR FONCTION – DETAIL FONCTIONNEMENT**

IV

A1.1

FONCTION 4 – Sport et jeunesse

(1)	Libellé	40 Services communs	41 Sports	42 Jeunesse	43 Plan de relance (crise sanitaire)	Total
	DEPENSES (2)	142 110,00	405 481,00	0,00	0,00	547 591,00
	Dépenses de l'exercice	142 110,00	405 481,00	0,00	0,00	547 591,00
011	Charges à caractère général	1 000,00	144 787,00	0,00	0,00	145 787,00
012	Charges de personnel, frais assimilés	0,00	258 694,00	0,00	0,00	258 694,00
014	Atténuations de produits	0,00	0,00	0,00	0,00	0,00
022	Dépenses imprévues	0,00	0,00	0,00	0,00	0,00
023	Virement à la section d'investissement	0,00	0,00	0,00	0,00	0,00
042	Opérat° ordre transfert entre sections	0,00	0,00	0,00	0,00	0,00
043	Opérat° ordre intérieur de la section	0,00	0,00	0,00	0,00	0,00
65	Autres charges de gestion courante	141 110,00	2 000,00	0,00	0,00	143 110,00
656	Frais fonctionnement des groupes d'élus	0,00	0,00	0,00	0,00	0,00
66	Charges financières	0,00	0,00	0,00	0,00	0,00
67	Charges exceptionnelles	0,00	0,00	0,00	0,00	0,00
68	Dot. aux amortissements et provisions	0,00	0,00	0,00	0,00	0,00
	Restes à réaliser – reports	0,00	0,00	0,00	0,00	0,00
	RECETTES (2)	0,00	0,00	0,00	0,00	0,00
	Recettes de l'exercice	0,00	0,00	0,00	0,00	0,00
013	Atténuations de charges	0,00	0,00	0,00	0,00	0,00
042	Opérat° ordre transfert entre sections	0,00	0,00	0,00	0,00	0,00
043	Opérat° ordre intérieur de la section	0,00	0,00	0,00	0,00	0,00
70	Produits des services, du domaine, vente	0,00	0,00	0,00	0,00	0,00
73	Impôts et taxes	0,00	0,00	0,00	0,00	0,00
74	Dotations et participations	0,00	0,00	0,00	0,00	0,00
75	Autres produits de gestion courante	0,00	0,00	0,00	0,00	0,00
76	Produits financiers	0,00	0,00	0,00	0,00	0,00
77	Produits exceptionnels	0,00	0,00	0,00	0,00	0,00
78	Reprise sur amortissements et provisions	0,00	0,00	0,00	0,00	0,00
	Restes à réaliser – reports	0,00	0,00	0,00	0,00	0,00
	SOLDE (2)	-142 110,00	-405 481,00	0,00	0,00	-547 591,00

(1)	Libellé	Sous-fonction 41					Sous-fonction 42		
		411 Salles de sport, gymnases	412 Stades	413 Piscines	414 Autres équipements	415 Manifestations sportives	421 Centres de loisirs	422 Autres activités pour les jeunes	423 Colonies de vacances

						sportifs ou de loisir			
DEPENSES (2)		274 151,00	121 930,00	0,00	2 920,00	6 480,00	0,00	0,00	0,00
Dépenses de l'exercice		274 151,00	121 930,00	0,00	2 920,00	6 480,00	0,00	0,00	0,00
011	Charges à caractère général	86 728,00	50 659,00	0,00	2 920,00	4 480,00	0,00	0,00	0,00
012	Charges de personnel, frais assimilés	187 423,00	71 271,00	0,00	0,00	0,00	0,00	0,00	0,00
014	Atténuations de produits	0,00	0,00	0,00	0,00	0,00	0,00	0,00	0,00
022	Dépenses imprévues	0,00	0,00	0,00	0,00	0,00	0,00	0,00	0,00
023	Virement à la section d'investissement	0,00	0,00	0,00	0,00	0,00	0,00	0,00	0,00
042	Opérat° ordre transfert entre sections	0,00	0,00	0,00	0,00	0,00	0,00	0,00	0,00
043	Opérat° ordre intérieur de la section	0,00	0,00	0,00	0,00	0,00	0,00	0,00	0,00
65	Autres charges de gestion courante	0,00	0,00	0,00	0,00	2 000,00	0,00	0,00	0,00
656	Frais fonctionnement des groupes d'élus	0,00	0,00	0,00	0,00	0,00	0,00	0,00	0,00
66	Charges financières	0,00	0,00	0,00	0,00	0,00	0,00	0,00	0,00
67	Charges exceptionnelles	0,00	0,00	0,00	0,00	0,00	0,00	0,00	0,00
68	Dot. aux amortissements et provisions	0,00	0,00	0,00	0,00	0,00	0,00	0,00	0,00
Restes à réaliser – reports		0,00	0,00	0,00	0,00	0,00	0,00	0,00	0,00
RECETTES (2)		0,00	0,00	0,00	0,00	0,00	0,00	0,00	0,00
Recettes de l'exercice		0,00	0,00	0,00	0,00	0,00	0,00	0,00	0,00
013	Atténuations de charges	0,00	0,00	0,00	0,00	0,00	0,00	0,00	0,00
042	Opérat° ordre transfert entre sections	0,00	0,00	0,00	0,00	0,00	0,00	0,00	0,00
043	Opérat° ordre intérieur de la section	0,00	0,00	0,00	0,00	0,00	0,00	0,00	0,00
70	Produits des services, du domaine, vente	0,00	0,00	0,00	0,00	0,00	0,00	0,00	0,00
73	Impôts et taxes	0,00	0,00	0,00	0,00	0,00	0,00	0,00	0,00
74	Dotations et participations	0,00	0,00	0,00	0,00	0,00	0,00	0,00	0,00
75	Autres produits de gestion courante	0,00	0,00	0,00	0,00	0,00	0,00	0,00	0,00
76	Produits financiers	0,00	0,00	0,00	0,00	0,00	0,00	0,00	0,00
77	Produits exceptionnels	0,00	0,00	0,00	0,00	0,00	0,00	0,00	0,00
78	Reprise sur amortissements et provisions	0,00	0,00	0,00	0,00	0,00	0,00	0,00	0,00
Restes à réaliser – reports		0,00	0,00	0,00	0,00	0,00	0,00	0,00	0,00
SOLDE (2)		-274 151,00	-121 930,00	0,00	-2 920,00	-6 480,00	0,00	0,00	0,00

(1) Pour le croisement par nature, le détail est fait selon le niveau de vote choisi par l'assemblée délibérante (chapitre, article ou article spécialisé).

(2) S'il s'agit du budget supplémentaire ou de décisions modificatives, les montants indiqués sont cumulés au niveau de l'ensemble des décisions budgétaires (BP + DM + BS). Le solde correspond à la différence entre les recettes et les dépenses. Les dépenses et les recettes correspondent à la somme des dépenses et des recettes de l'exercice ainsi que des restes à réaliser et des reports (lignes budgétaires 001 et 002). Les lignes reports 001 et 002 apparaissent à la colonne 01-Non ventilables.

IV – ANNEXES

**ELEMENTS DU BILAN
PRESENTATION CROISEE PAR FONCTION – DETAIL FONCTIONNEMENT**

IV

A1.1

FONCTION 5 – Interventions sociales et santé

(1)	Libellé	51 Santé	52 Interventions sociales	53 Plan de relance (crise sanitaire)	Total
DEPENSES (2)		33 247,00	424 425,00	0,00	457 672,00
Dépenses de l'exercice		33 247,00	424 425,00	0,00	457 672,00
011	Charges à caractère général	12 995,00	6 755,00	0,00	19 750,00
012	Charges de personnel, frais assimilés	0,00	306 640,00	0,00	306 640,00
014	Atténuations de produits	0,00	0,00	0,00	0,00
022	Dépenses imprévues	0,00	0,00	0,00	0,00
023	Virement à la section d'investissement	0,00	0,00	0,00	0,00
042	Opérat° ordre transfert entre sections	0,00	0,00	0,00	0,00
043	Opérat° ordre intérieur de la section	0,00	0,00	0,00	0,00
65	Autres charges de gestion courante	19 400,00	111 030,00	0,00	130 430,00
656	Frais fonctionnement des groupes d'élus	0,00	0,00	0,00	0,00
66	Charges financières	0,00	0,00	0,00	0,00
67	Charges exceptionnelles	852,00	0,00	0,00	852,00
68	Dot. aux amortissements et provisions	0,00	0,00	0,00	0,00
Restes à réaliser – reports		0,00	0,00	0,00	0,00
RECETTES (2)		0,00	29 000,00	0,00	29 000,00
Recettes de l'exercice		0,00	29 000,00	0,00	29 000,00
013	Atténuations de charges	0,00	0,00	0,00	0,00
042	Opérat° ordre transfert entre sections	0,00	0,00	0,00	0,00
043	Opérat° ordre intérieur de la section	0,00	0,00	0,00	0,00
70	Produits des services, du domaine, vente	0,00	0,00	0,00	0,00
73	Impôts et taxes	0,00	0,00	0,00	0,00
74	Dotations et participations	0,00	0,00	0,00	0,00
75	Autres produits de gestion courante	0,00	29 000,00	0,00	29 000,00
76	Produits financiers	0,00	0,00	0,00	0,00
77	Produits exceptionnels	0,00	0,00	0,00	0,00
78	Reprise sur amortissements et provisions	0,00	0,00	0,00	0,00
Restes à réaliser – reports		0,00	0,00	0,00	0,00
SOLDE (2)		-33 247,00	-395 425,00	0,00	-428 672,00

(1)	Libellé	Sous-fonction 51			Sous-fonction 52				
		510 Services communs	511 Dispensaires, autres établist sanitaires	512 Actions de prévention sanitaire	520 Services communs	521 Services à caractère social	522 Act° pour l'enfance et l'adolescence	523 Act° pour personnes en	524 Autres services

Envoyé en préfecture le 03/10/2022
 Reçu en préfecture le 03/10/2022
 Affiché le 03/10/2022
 ID : 058-215800863-20220922-DEL2022_09_79-DE

						handicapés			
DEPENSES (2)		33 247,00	0,00	0,00	394 695,00	500,00	0,00	9 500,00	19 730,00
Dépenses de l'exercice		33 247,00	0,00	0,00	394 695,00	500,00	0,00	9 500,00	19 730,00
011	Charges à caractère général	12 995,00	0,00	0,00	6 555,00	200,00	0,00	0,00	0,00
012	Charges de personnel, frais assimilés	0,00	0,00	0,00	306 640,00	0,00	0,00	0,00	0,00
014	Atténuations de produits	0,00	0,00	0,00	0,00	0,00	0,00	0,00	0,00
022	Dépenses imprévues	0,00	0,00	0,00	0,00	0,00	0,00	0,00	0,00
023	Virement à la section d'investissement	0,00	0,00	0,00	0,00	0,00	0,00	0,00	0,00
042	Opérat° ordre transfert entre sections	0,00	0,00	0,00	0,00	0,00	0,00	0,00	0,00
043	Opérat° ordre intérieur de la section	0,00	0,00	0,00	0,00	0,00	0,00	0,00	0,00
65	Autres charges de gestion courante	19 400,00	0,00	0,00	81 500,00	300,00	0,00	9 500,00	19 730,00
656	Frais fonctionnement des groupes d'élus	0,00	0,00	0,00	0,00	0,00	0,00	0,00	0,00
66	Charges financières	0,00	0,00	0,00	0,00	0,00	0,00	0,00	0,00
67	Charges exceptionnelles	852,00	0,00	0,00	0,00	0,00	0,00	0,00	0,00
68	Dot. aux amortissements et provisions	0,00	0,00	0,00	0,00	0,00	0,00	0,00	0,00
Restes à réaliser – reports		0,00	0,00	0,00	0,00	0,00	0,00	0,00	0,00
RECETTES (2)		0,00	0,00	0,00	29 000,00	0,00	0,00	0,00	0,00
Recettes de l'exercice		0,00	0,00	0,00	29 000,00	0,00	0,00	0,00	0,00
013	Atténuations de charges	0,00	0,00	0,00	0,00	0,00	0,00	0,00	0,00
042	Opérat° ordre transfert entre sections	0,00	0,00	0,00	0,00	0,00	0,00	0,00	0,00
043	Opérat° ordre intérieur de la section	0,00	0,00	0,00	0,00	0,00	0,00	0,00	0,00
70	Produits des services, du domaine, vente	0,00	0,00	0,00	0,00	0,00	0,00	0,00	0,00
73	Impôts et taxes	0,00	0,00	0,00	0,00	0,00	0,00	0,00	0,00
74	Dotations et participations	0,00	0,00	0,00	0,00	0,00	0,00	0,00	0,00
75	Autres produits de gestion courante	0,00	0,00	0,00	29 000,00	0,00	0,00	0,00	0,00
76	Produits financiers	0,00	0,00	0,00	0,00	0,00	0,00	0,00	0,00
77	Produits exceptionnels	0,00	0,00	0,00	0,00	0,00	0,00	0,00	0,00
78	Reprise sur amortissements et provisions	0,00	0,00	0,00	0,00	0,00	0,00	0,00	0,00
Restes à réaliser – reports		0,00	0,00	0,00	0,00	0,00	0,00	0,00	0,00
SOLDE (2)		-33 247,00	0,00	0,00	-365 695,00	-500,00	0,00	-9 500,00	-19 730,00

(1) Pour le croisement par nature, le détail est fait selon le niveau de vote choisi par l'assemblée délibérante (chapitre, article ou article spécialisé).

(2) S'il s'agit du budget supplémentaire ou de décisions modificatives, les montants indiqués sont cumulés au niveau de l'ensemble des décisions budgétaires (BP + DM + BS). Le solde correspond à la différence entre les recettes et les dépenses. Les dépenses et les recettes correspondent à la somme des dépenses et des recettes de l'exercice ainsi que des restes à réaliser et des reports (lignes budgétaires 001 et 002). Les lignes reports 001 et 002 apparaissent à la colonne 01-Non ventilables.

IV – ANNEXES

**ELEMENTS DU BILAN
PRESENTATION CROISEE PAR FONCTION – DETAIL FONCTIONNEMENT**

IV

A1.1

FONCTION 6 – Famille

(1)	Libellé	60 Services communs	61 Services en faveur des personnes âgées	62 Actions en faveur de la maternité	63 Aides à la famille	64 Crèches et garderies	65 Plan de relance (crise sanitaire)	Total
	DEPENSES (2)	0,00	0,00	0,00	0,00	0,00	0,00	0,00
	Dépenses de l'exercice	0,00	0,00	0,00	0,00	0,00	0,00	0,00
011	Charges à caractère général	0,00	0,00	0,00	0,00	0,00	0,00	0,00
012	Charges de personnel, frais assimilés	0,00	0,00	0,00	0,00	0,00	0,00	0,00
014	Atténuations de produits	0,00	0,00	0,00	0,00	0,00	0,00	0,00
022	Dépenses imprévues	0,00	0,00	0,00	0,00	0,00	0,00	0,00
023	Virement à la section d'investissement	0,00	0,00	0,00	0,00	0,00	0,00	0,00
042	Opérat° ordre transfert entre sections	0,00	0,00	0,00	0,00	0,00	0,00	0,00
043	Opérat° ordre intérieur de la section	0,00	0,00	0,00	0,00	0,00	0,00	0,00
65	Autres charges de gestion courante	0,00	0,00	0,00	0,00	0,00	0,00	0,00
656	Frais fonctionnement des groupes d'élus	0,00	0,00	0,00	0,00	0,00	0,00	0,00
66	Charges financières	0,00	0,00	0,00	0,00	0,00	0,00	0,00
67	Charges exceptionnelles	0,00	0,00	0,00	0,00	0,00	0,00	0,00
68	Dot. aux amortissements et provisions	0,00	0,00	0,00	0,00	0,00	0,00	0,00
	Restes à réaliser – reports	0,00	0,00	0,00	0,00	0,00	0,00	0,00
	RECETTES (2)	0,00	5 500,00	0,00	0,00	12 500,00	0,00	18 000,00
	Recettes de l'exercice	0,00	5 500,00	0,00	0,00	12 500,00	0,00	18 000,00
013	Atténuations de charges	0,00	0,00	0,00	0,00	0,00	0,00	0,00
042	Opérat° ordre transfert entre sections	0,00	0,00	0,00	0,00	0,00	0,00	0,00
043	Opérat° ordre intérieur de la section	0,00	0,00	0,00	0,00	0,00	0,00	0,00
70	Produits des services, du domaine, vente	0,00	5 500,00	0,00	0,00	12 500,00	0,00	18 000,00
73	Impôts et taxes	0,00	0,00	0,00	0,00	0,00	0,00	0,00
74	Dotations et participations	0,00	0,00	0,00	0,00	0,00	0,00	0,00
75	Autres produits de gestion courante	0,00	0,00	0,00	0,00	0,00	0,00	0,00
76	Produits financiers	0,00	0,00	0,00	0,00	0,00	0,00	0,00
77	Produits exceptionnels	0,00	0,00	0,00	0,00	0,00	0,00	0,00
78	Reprise sur amortissements et provisions	0,00	0,00	0,00	0,00	0,00	0,00	0,00
	Restes à réaliser – reports	0,00	0,00	0,00	0,00	0,00	0,00	0,00
	SOLDE (2)	0,00	5 500,00	0,00	0,00	12 500,00	0,00	18 000,00

Envoyé en préfecture le 03/10/2022

Reçu en préfecture le 03/10/2022

Affiché le 03/10/2022



ID : 058-215800863-20220922-DEL2022_09_79-DE

(1) Pour le croisement par nature, le détail est fait selon le niveau de vote choisi par l'assemblée délibérante (chapitre, article ou article spécialisé).

(2) S'il s'agit du budget supplémentaire ou de décisions modificatives, les montants indiqués sont cumulés au niveau de l'ensemble des décisions budgétaires (BP + DM + BS). Le solde correspond à la différence entre le total des dépenses et des recettes. Les lignes reports 001 et 002 apparaissent à la colonne 01-Non ventilables.

IV – ANNEXES

**ELEMENTS DU BILAN
 PRESENTATION CROISEE PAR FONCTION – DETAIL FONCTIONNEMENT**

IV

A1.1

FONCTION 7 – Logement

(1)	Libellé	70 Services communs	71 Parc privé de la ville	72 Aide au secteur locatif	73 Aides à l'accession à la propriété	74 Plan de relance (crise sanitaire)	Total
DEPENSES (2)		0,00	0,00	0,00	0,00	0,00	0,00
Dépenses de l'exercice		0,00	0,00	0,00	0,00	0,00	0,00
011	Charges à caractère général	0,00	0,00	0,00	0,00	0,00	0,00
012	Charges de personnel, frais assimilés	0,00	0,00	0,00	0,00	0,00	0,00
014	Atténuations de produits	0,00	0,00	0,00	0,00	0,00	0,00
022	Dépenses imprévues	0,00	0,00	0,00	0,00	0,00	0,00
023	Virement à la section d'investissement	0,00	0,00	0,00	0,00	0,00	0,00
042	Opérat° ordre transfert entre sections	0,00	0,00	0,00	0,00	0,00	0,00
043	Opérat° ordre intérieur de la section	0,00	0,00	0,00	0,00	0,00	0,00
65	Autres charges de gestion courante	0,00	0,00	0,00	0,00	0,00	0,00
656	Frais fonctionnement des groupes d'élus	0,00	0,00	0,00	0,00	0,00	0,00
66	Charges financières	0,00	0,00	0,00	0,00	0,00	0,00
67	Charges exceptionnelles	0,00	0,00	0,00	0,00	0,00	0,00
68	Dot. aux amortissements et provisions	0,00	0,00	0,00	0,00	0,00	0,00
Restes à réaliser – reports		0,00	0,00	0,00	0,00	0,00	0,00
RECETTES (2)		0,00	0,00	0,00	0,00	0,00	0,00
Recettes de l'exercice		0,00	0,00	0,00	0,00	0,00	0,00
013	Atténuations de charges	0,00	0,00	0,00	0,00	0,00	0,00
042	Opérat° ordre transfert entre sections	0,00	0,00	0,00	0,00	0,00	0,00
043	Opérat° ordre intérieur de la section	0,00	0,00	0,00	0,00	0,00	0,00
70	Produits des services, du domaine, vente	0,00	0,00	0,00	0,00	0,00	0,00
73	Impôts et taxes	0,00	0,00	0,00	0,00	0,00	0,00
74	Dotations et participations	0,00	0,00	0,00	0,00	0,00	0,00
75	Autres produits de gestion courante	0,00	0,00	0,00	0,00	0,00	0,00
76	Produits financiers	0,00	0,00	0,00	0,00	0,00	0,00
77	Produits exceptionnels	0,00	0,00	0,00	0,00	0,00	0,00
78	Reprise sur amortissements et provisions	0,00	0,00	0,00	0,00	0,00	0,00
Restes à réaliser – reports		0,00	0,00	0,00	0,00	0,00	0,00
SOLDE (2)		0,00	0,00	0,00	0,00	0,00	0,00

(1) Pour le croisement par nature, le détail est fait selon le niveau de vote choisi par l'assemblée délibérante (chapitre, article ou article spécialisé).

(2) S'il s'agit du budget supplémentaire ou de décisions modificatives, les montants indiqués sont cumulés au niveau de l'ensemble des décisions budgétaires (BP + DM + BS). Le solde correspond à la différence entre les recettes et les dépenses. Les dépenses et les recettes correspondent à la somme des dépenses et des recettes de l'exercice ainsi que des restes à réaliser et des reports (lignes budgétaires 001 et 002). Les lignes reports 001 et 002 apparaissent à la colonne 01-Non ventilables.

IV – ANNEXES

**ELEMENTS DU BILAN
PRESENTATION CROISEE PAR FONCTION – DETAIL FONCTIONNEMENT**

IV

A1.1

FONCTION 8 – Aménagement et services urbains, environnement

(1)	Libellé	81 Services urbains	82 Aménagement urbain	83 Environnement	84 Plan de relance (crise sanitaire)	Total
DEPENSES (2)						
		569 715,00	1 186 301,00	2 100,00	0,00	1 758 116,00
	Dépenses de l'exercice	569 715,00	1 186 301,00	2 100,00	0,00	1 758 116,00
011	Charges à caractère général	2 700,00	266 358,00	800,00	0,00	269 858,00
012	Charges de personnel, frais assimilés	162 515,00	916 634,00	0,00	0,00	1 079 149,00
014	Atténuations de produits	0,00	0,00	0,00	0,00	0,00
022	Dépenses imprévues	0,00	0,00	0,00	0,00	0,00
023	Virement à la section d'investissement	0,00	0,00	0,00	0,00	0,00
042	Opérat° ordre transfert entre sections	0,00	0,00	0,00	0,00	0,00
043	Opérat° ordre intérieur de la section	0,00	0,00	0,00	0,00	0,00
65	Autres charges de gestion courante	404 500,00	3 309,00	1 300,00	0,00	409 109,00
656	Frais fonctionnement des groupes d'élus	0,00	0,00	0,00	0,00	0,00
66	Charges financières	0,00	0,00	0,00	0,00	0,00
67	Charges exceptionnelles	0,00	0,00	0,00	0,00	0,00
68	Dot. aux amortissements et provisions	0,00	0,00	0,00	0,00	0,00
	Restes à réaliser – reports	0,00	0,00	0,00	0,00	0,00
RECETTES (2)						
		0,00	72 500,00	0,00	0,00	72 500,00
	Recettes de l'exercice	0,00	72 500,00	0,00	0,00	72 500,00
013	Atténuations de charges	0,00	0,00	0,00	0,00	0,00
042	Opérat° ordre transfert entre sections	0,00	0,00	0,00	0,00	0,00
043	Opérat° ordre intérieur de la section	0,00	0,00	0,00	0,00	0,00
70	Produits des services, du domaine, vente	0,00	67 500,00	0,00	0,00	67 500,00
73	Impôts et taxes	0,00	0,00	0,00	0,00	0,00
74	Dotations et participations	0,00	0,00	0,00	0,00	0,00
75	Autres produits de gestion courante	0,00	0,00	0,00	0,00	0,00
76	Produits financiers	0,00	0,00	0,00	0,00	0,00
77	Produits exceptionnels	0,00	5 000,00	0,00	0,00	5 000,00
78	Reprise sur amortissements et provisions	0,00	0,00	0,00	0,00	0,00
	Restes à réaliser – reports	0,00	0,00	0,00	0,00	0,00
SOLDE (2)		-569 715,00	-1 113 801,00	-2 100,00	0,00	-1 685 616,00

(1)	Libellé	Sous-fonction 81					
		810 Services communs	811 Eau et assainissement	812 Collecte et traitement ordures ménagères	813 Propreté urbaine	814 Eclairage public	815 Transports urbains

(1)	Libellé	Sous-fonction 81						
		810 Services communs	811 Eau et assainissement	812 Collecte et traitement ordures ménagères	813 Propreté urbaine	814 Eclairage public	Transports urbains	Autres réseaux et services divers
	DEPENSES (2)	0,00	0,00	0,00	163 015,00	242 000,00	164 700,00	0,00
	Dépenses de l'exercice	0,00	0,00	0,00	163 015,00	242 000,00	164 700,00	0,00
011	Charges à caractère général	0,00	0,00	0,00	0,00	0,00	2 700,00	0,00
012	Charges de personnel, frais assimilés	0,00	0,00	0,00	162 515,00	0,00	0,00	0,00
014	Atténuations de produits	0,00	0,00	0,00	0,00	0,00	0,00	0,00
022	Dépenses imprévues	0,00	0,00	0,00	0,00	0,00	0,00	0,00
023	Virement à la section d'investissement	0,00	0,00	0,00	0,00	0,00	0,00	0,00
042	Opérat° ordre transfert entre sections	0,00	0,00	0,00	0,00	0,00	0,00	0,00
043	Opérat° ordre intérieur de la section	0,00	0,00	0,00	0,00	0,00	0,00	0,00
65	Autres charges de gestion courante	0,00	0,00	0,00	500,00	242 000,00	162 000,00	0,00
656	Frais fonctionnement des groupes d'élus	0,00	0,00	0,00	0,00	0,00	0,00	0,00
66	Charges financières	0,00	0,00	0,00	0,00	0,00	0,00	0,00
67	Charges exceptionnelles	0,00	0,00	0,00	0,00	0,00	0,00	0,00
68	Dot. aux amortissements et provisions	0,00	0,00	0,00	0,00	0,00	0,00	0,00
	Restes à réaliser – reports	0,00	0,00	0,00	0,00	0,00	0,00	0,00
	RECETTES (2)	0,00	0,00	0,00	0,00	0,00	0,00	0,00
	Recettes de l'exercice	0,00	0,00	0,00	0,00	0,00	0,00	0,00
013	Atténuations de charges	0,00	0,00	0,00	0,00	0,00	0,00	0,00
042	Opérat° ordre transfert entre sections	0,00	0,00	0,00	0,00	0,00	0,00	0,00
043	Opérat° ordre intérieur de la section	0,00	0,00	0,00	0,00	0,00	0,00	0,00
70	Produits des services, du domaine, vente	0,00	0,00	0,00	0,00	0,00	0,00	0,00
73	Impôts et taxes	0,00	0,00	0,00	0,00	0,00	0,00	0,00
74	Dotations et participations	0,00	0,00	0,00	0,00	0,00	0,00	0,00
75	Autres produits de gestion courante	0,00	0,00	0,00	0,00	0,00	0,00	0,00
76	Produits financiers	0,00	0,00	0,00	0,00	0,00	0,00	0,00
77	Produits exceptionnels	0,00	0,00	0,00	0,00	0,00	0,00	0,00
78	Reprise sur amortissements et provisions	0,00	0,00	0,00	0,00	0,00	0,00	0,00
	Restes à réaliser – reports	0,00	0,00	0,00	0,00	0,00	0,00	0,00
	SOLDE (2)	0,00	0,00	0,00	-163 015,00	-242 000,00	-164 700,00	0,00

(1)	Libellé	Sous-fonction 82					830 Services communs	831 Aménagement des eaux	Act. specir. lutte contre la pollution	Preservation du milieu naturel
		820 Services communs	821 Equipements de voirie	822 Voirie communale et routes	823 Espaces verts urbains	824 Autres opérations d'aménagement urbain				

DEPENSES (2)		69 684,00	160 157,00	284 271,00	672 189,00	0,00	800,00	1 300,00	0,00	0,00
Dépenses de l'exercice		69 684,00	160 157,00	284 271,00	672 189,00	0,00	800,00	1 300,00	0,00	0,00
011	Charges à caractère général	17 478,00	12 500,00	163 500,00	72 880,00	0,00	800,00	0,00	0,00	0,00
012	Charges de personnel, frais assimilés	52 206,00	147 657,00	117 462,00	599 309,00	0,00	0,00	0,00	0,00	0,00
014	Atténuations de produits	0,00	0,00	0,00	0,00	0,00	0,00	0,00	0,00	0,00
022	Dépenses imprévues	0,00	0,00	0,00	0,00	0,00	0,00	0,00	0,00	0,00
023	Virement à la section d'investissement	0,00	0,00	0,00	0,00	0,00	0,00	0,00	0,00	0,00
042	Opérat° ordre transfert entre sections	0,00	0,00	0,00	0,00	0,00	0,00	0,00	0,00	0,00
043	Opérat° ordre intérieur de la section	0,00	0,00	0,00	0,00	0,00	0,00	0,00	0,00	0,00
65	Autres charges de gestion courante	0,00	0,00	3 309,00	0,00	0,00	0,00	1 300,00	0,00	0,00
656	Frais fonctionnement des groupes d'élus	0,00	0,00	0,00	0,00	0,00	0,00	0,00	0,00	0,00
66	Charges financières	0,00	0,00	0,00	0,00	0,00	0,00	0,00	0,00	0,00
67	Charges exceptionnelles	0,00	0,00	0,00	0,00	0,00	0,00	0,00	0,00	0,00
68	Dot. aux amortissements et provisions	0,00	0,00	0,00	0,00	0,00	0,00	0,00	0,00	0,00
Restes à réaliser – reports		0,00	0,00	0,00	0,00	0,00	0,00	0,00	0,00	0,00
RECETTES (2)		0,00	40 000,00	29 000,00	3 500,00	0,00	0,00	0,00	0,00	0,00
Recettes de l'exercice		0,00	40 000,00	29 000,00	3 500,00	0,00	0,00	0,00	0,00	0,00
013	Atténuations de charges	0,00	0,00	0,00	0,00	0,00	0,00	0,00	0,00	0,00
042	Opérat° ordre transfert entre sections	0,00	0,00	0,00	0,00	0,00	0,00	0,00	0,00	0,00
043	Opérat° ordre intérieur de la section	0,00	0,00	0,00	0,00	0,00	0,00	0,00	0,00	0,00
70	Produits des services, du domaine, vente	0,00	40 000,00	24 000,00	3 500,00	0,00	0,00	0,00	0,00	0,00
73	Impôts et taxes	0,00	0,00	0,00	0,00	0,00	0,00	0,00	0,00	0,00
74	Dotations et participations	0,00	0,00	0,00	0,00	0,00	0,00	0,00	0,00	0,00
75	Autres produits de gestion courante	0,00	0,00	0,00	0,00	0,00	0,00	0,00	0,00	0,00
76	Produits financiers	0,00	0,00	0,00	0,00	0,00	0,00	0,00	0,00	0,00
77	Produits exceptionnels	0,00	0,00	5 000,00	0,00	0,00	0,00	0,00	0,00	0,00
78	Reprise sur amortissements et provisions	0,00	0,00	0,00	0,00	0,00	0,00	0,00	0,00	0,00
Restes à réaliser – reports		0,00	0,00	0,00	0,00	0,00	0,00	0,00	0,00	0,00
SOLDE (2)		-69 684,00	-120 157,00	-255 271,00	-668 689,00	0,00	-800,00	-1 300,00	0,00	0,00

COSNE COURS SUR LOIRE - Budget Ville - DM - 2022

(1) Pour le croisement par nature, le détail est fait selon le niveau de vote choisi par l'assemblée délibérante (chapitre, article ou article spécialisé).

(2) S'il s'agit du budget supplémentaire ou de décisions modificatives, les montants indiqués sont cumulés au niveau de l'ensemble des décisions budgétaires (BP + DM + BS). Le solde correspond à la différence entre les dépenses et les recettes. Les dépenses et les recettes correspondent à la somme des dépenses et des recettes de l'exercice ainsi que des restes à réaliser et des reports (lignes budgétaires 001 et 002). Les lignes reports 001 et 002 apparaissent à la colonne 01-Non ventilables.

Envoyé en préfecture le 03/10/2022

Reçu en préfecture le 03/10/2022

Affiché le 03/10/2022



les recettes et les dépenses. Les dépenses et les recettes
ID : 058-215800863-20220922-DEL2022_09_79-DE

IV – ANNEXES

**ELEMENTS DU BILAN
PRESENTATION CROISEE PAR FONCTION – DETAIL FONCTIONNEMENT**

IV

A1.1

FONCTION 9 – Action économique

(1)	Libellé	90 Interventions économiques	91 Foires et marchés	92 Aides à l'agriculture et aux industries	93 Aides à l'énergie, indus. manufact., BTP	94 Aides commerce et services marchands	95 Aides au tourisme	96 Aides aux services publics	97 Plan de relance (crise sanitaire)	Total
DEPENSES (2)		2 500,00	44 948,00	0,00	0,00	36 500,00	25 500,00	17 490,00	0,00	126 938,00
Dépenses de l'exercice		2 500,00	44 948,00	0,00	0,00	36 500,00	25 500,00	17 490,00	0,00	126 938,00
011	Charges à caractère général	2 500,00	44 948,00	0,00	0,00	32 500,00	25 500,00	17 490,00	0,00	122 938,00
012	Charges de personnel, frais assimilés	0,00	0,00	0,00	0,00	0,00	0,00	0,00	0,00	0,00
014	Atténuations de produits	0,00	0,00	0,00	0,00	0,00	0,00	0,00	0,00	0,00
022	Dépenses imprévues	0,00	0,00	0,00	0,00	0,00	0,00	0,00	0,00	0,00
023	Virement à la section d'investissement	0,00	0,00	0,00	0,00	0,00	0,00	0,00	0,00	0,00
042	Opérat° ordre transfert entre sections	0,00	0,00	0,00	0,00	0,00	0,00	0,00	0,00	0,00
043	Opérat° ordre intérieur de la section	0,00	0,00	0,00	0,00	0,00	0,00	0,00	0,00	0,00
65	Autres charges de gestion courante	0,00	0,00	0,00	0,00	4 000,00	0,00	0,00	0,00	4 000,00
656	Frais fonctionnement des groupes d'élus	0,00	0,00	0,00	0,00	0,00	0,00	0,00	0,00	0,00
66	Charges financières	0,00	0,00	0,00	0,00	0,00	0,00	0,00	0,00	0,00
67	Charges exceptionnelles	0,00	0,00	0,00	0,00	0,00	0,00	0,00	0,00	0,00
68	Dot. aux amortissements et provisions	0,00	0,00	0,00	0,00	0,00	0,00	0,00	0,00	0,00
Restes à réaliser – reports		0,00	0,00	0,00	0,00	0,00	0,00	0,00	0,00	0,00
RECETTES (2)		45 500,00	73 600,00	0,00	0,00	0,00	15 730,00	6 136,00	0,00	140 966,00
Recettes de l'exercice		45 500,00	73 600,00	0,00	0,00	0,00	15 730,00	6 136,00	0,00	140 966,00
013	Atténuations de charges	0,00	0,00	0,00	0,00	0,00	0,00	0,00	0,00	0,00
042	Opérat° ordre transfert entre sections	0,00	0,00	0,00	0,00	0,00	0,00	0,00	0,00	0,00
043	Opérat° ordre intérieur de la section	0,00	0,00	0,00	0,00	0,00	0,00	0,00	0,00	0,00
70	Produits des services, du domaine, vente	15 500,00	0,00	0,00	0,00	0,00	4 730,00	0,00	0,00	20 230,00
73	Impôts et taxes	0,00	73 600,00	0,00	0,00	0,00	0,00	0,00	0,00	73 600,00

COSNE COURS SUR LOIRE - Budget Ville - DM - 2022

Envoyé en préfecture le 03/10/2022

Reçu en préfecture le 03/10/2022

Affiché le 03/10/2022

ID : 058-215800863-20220922-DEL2022_09_79-DE



(1)	Libellé	90 Interventions économiques	91 Foire et marchés	92 Aides à l'agriculture et aux industries	93 Aides à l'énergie, indus. manufact., BTP	94 Aides commerce et services marchands	95 Aides au tourisme	96 Aides aux services publics		
74	Dotations et participations	0,00	0,00	0,00	0,00	0,00	0,00	6 136,00	0,00	6 136,00
75	Autres produits de gestion courante	30 000,00	0,00	0,00	0,00	0,00	11 000,00	0,00	0,00	41 000,00
76	Produits financiers	0,00	0,00	0,00	0,00	0,00	0,00	0,00	0,00	0,00
77	Produits exceptionnels	0,00	0,00	0,00	0,00	0,00	0,00	0,00	0,00	0,00
78	Reprise sur amortissements et provisions	0,00	0,00	0,00	0,00	0,00	0,00	0,00	0,00	0,00
	Restes à réaliser – reports	0,00	0,00	0,00	0,00	0,00	0,00	0,00	0,00	0,00
	SOLDE (2)	43 000,00	28 652,00	0,00	0,00	-36 500,00	-9 770,00	-11 354,00	0,00	14 028,00

(1) Pour le croisement par nature, le détail est fait selon le niveau de vote choisi par l'assemblée délibérante (chapitre, article ou article spécialisé).

(2) S'il s'agit du budget supplémentaire ou de décisions modificatives, les montants indiqués sont cumulés au niveau de l'ensemble des décisions budgétaires (BP + DM + BS). Le solde correspond à la différence entre les recettes et les dépenses. Les dépenses et les recettes correspondent à la somme des dépenses et des recettes de l'exercice ainsi que des restes à réaliser et des reports (lignes budgétaires 001 et 002). Les lignes reports 001 et 002 apparaissent à la colonne 01-Non ventilables.

IV – ANNEXES

ELEMENTS DU BILAN
EQUILIBRE DES OPERATIONS FINANCIERES – DEPENSES

A6.1

DEPENSES A COUVRIR PAR DES RESSOURCES PROPRES

Art. (1)	Libellé (1)	Budget de l'exercice (hors RAR) (BP + BS + DM)	Propositions nouvelles	Vote (2)
DEPENSES TOTALES A COUVRIR PAR DES RESSOURCES PROPRES =A + B		I 737 697,50	0,00	II 0,00
16 Emprunts et dettes assimilées (A)		645 000,00	0,00	0,00
1631	Emprunts obligataires	0,00	0,00	0,00
1641	Emprunts en euros	232 000,00	0,00	0,00
1643	Emprunts en devises	0,00	0,00	0,00
16441	Opérat° afférentes à l'emprunt	413 000,00	0,00	0,00
1671	Avances consolidées du Trésor	0,00	0,00	0,00
1672	Emprunts sur comptes spéciaux du Trésor	0,00	0,00	0,00
1678	Autres emprunts et dettes	0,00	0,00	0,00
1681	Autres emprunts	0,00	0,00	0,00
1682	Bons à moyen terme négociables	0,00	0,00	0,00
1687	Autres dettes	0,00	0,00	0,00
Dépenses et transferts à déduire des ressources propres (B)		92 697,50	0,00	0,00
10...	Reprise de dotations, fonds divers et réserves			
10...	Reversement de dotations, fonds divers et réserves			
1068	Excédents de fonctionnement capitalisés	4 769,50	0,00	0,00
139	Subv. invest. transférées cpte résultat	87 928,00	0,00	0,00
020	Dépenses imprévues	0,00	0,00	0,00

	Op. de l'exercice III = I + II	Restes à réaliser en dépenses de l'exercice précédent (3)	Solde d'exécution D001 (3)	TOTAL IV
Dépenses à couvrir par des ressources propres	737 697,50	0,00	145 413,56	883 111,06

(1) Détailler les chapitres budgétaires par article conformément au plan de comptes.

(2) Crédits de l'exercice votés lors de la séance.

(3) Inscrire uniquement si le compte administratif est voté ou en cas de reprise anticipée des résultats de l'exercice précédent.

IV – ANNEXES	IV
ARRETE ET SIGNATURES	D2

Nombre de membres en exercice : 29

Nombre de membres présents : 21

Nombre de suffrages exprimés : 28

VOTES :

Pour : 23






















Contre : 0

Abstentions : 0






Date de convocation : 16/09/2022

Présenté par MONSIEUR LE MAIRE (1),
A COSNE COURS SUR LOIRE, le 22/09/2022
MONSIEUR LE MAIRE,

Délibéré par l'assemblée (2), réunie en session ORDINAIRE
A COSNE COURS SUR LOIRE, le 22/09/2022
Les membres de l'assemblée délibérante (2),

BLANDIN Alexandre	
BONNET Yannis	
BOREL Martine	
BOUJLILAT Hicham	
BOULOGNE Béatrice	
BREUZET Nadine	
CASSERA Frédéric	
COLONEL Corinne	
DEDISSE Alain	
DEMAY Thierry	
DENIS Isabelle	
GABEZ Frédéric	
GILLONNIER Daniel	
GUIBLIN Christine	
GUILLAUME Florence	
LECLERC Lucie	
LEROY Martine	
LIENHARD Gilbert	
MARASI Jean-Pierre	
MILLIARD Annie	
OUVRY Stéphanie	

IV – ANNEXES
ARRETE ET SIGNATURES**D2**

PABIOT Pauline	
PONSONNAILLE Patrick	
QUILLIER Pascale	
REBOULLEAU Sylvie	
REBY Denis	
RENAUD Michel	
TABBAGH GRUAU Carole	
VERNEAU Michel	

Certifié exécutoire par MONSIEUR LE MAIRE (1), compte tenu de la transmission en préfecture, le , et de la publication le

A , le

(1) Indiquer le maire ou le président de l'organisme.

(2) L'assemblée délibérante étant : CONSEIL MUNICIPAL.